

2021年3月期

# 第1四半期決算概要

2020年8月



日本農薬株式会社

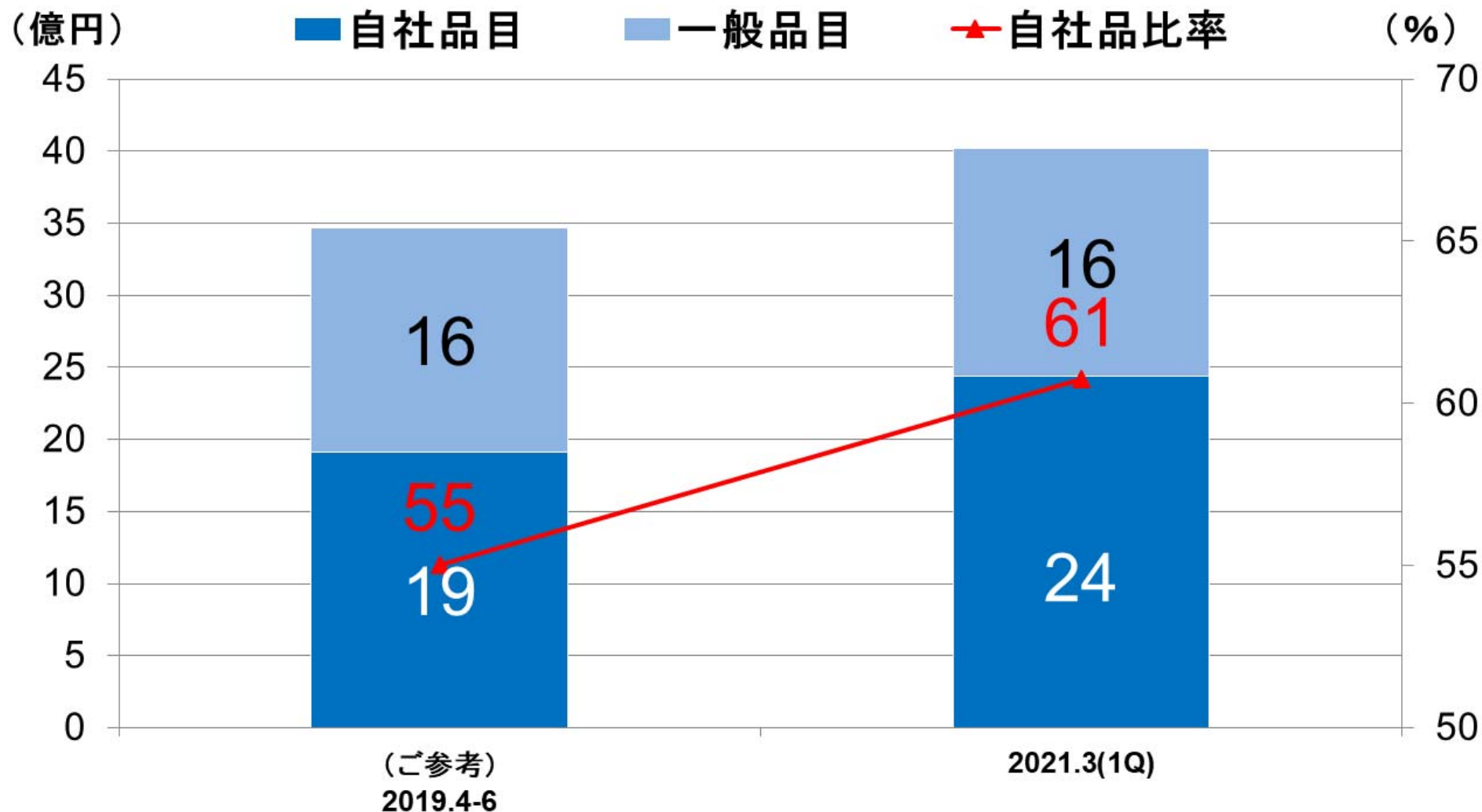
Chemical **Innovator**  
for Crop & Life 

# 主要業績

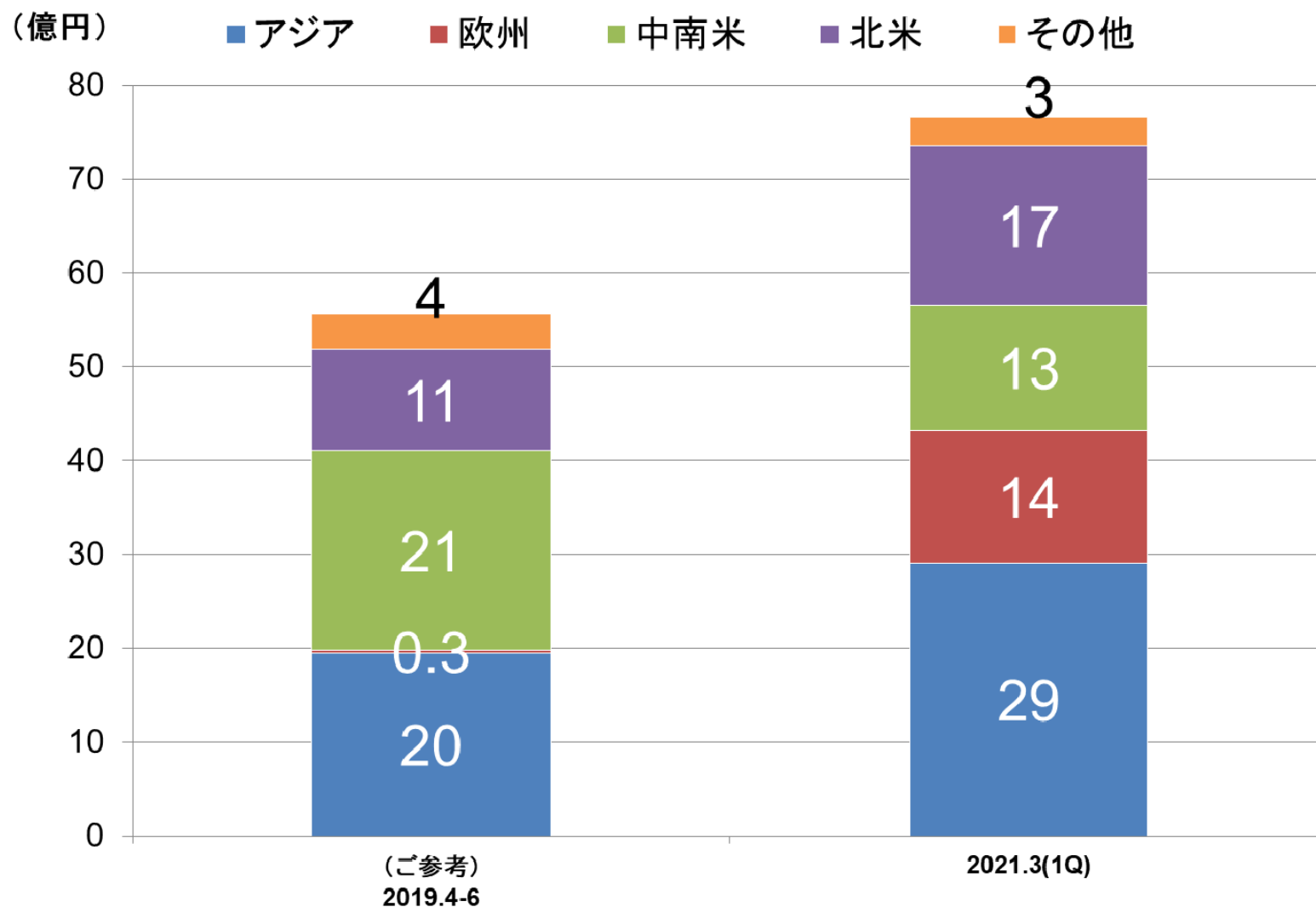
(単位:億円、%)

	21年3月期 第1四半期 実績	(ご参考) 19年4月-6月 実績		
			前年同期比	伸び率
売上高	140	110	29	26.8
農薬(国内)	40	35	6	15.7
農薬(海外)	77	56	22	37.9
農薬(その他)	4	8	△4	△44.4
農薬以外の化学品	14	4	10	249.6
その他	5	5	△0	△9.0
売上原価	91	76	15	19.9
売上総利益	48	33	14	44.5
販売費及び一般管理費	36	39	△3	△7.9
営業利益	12	△5	18	—
経常利益	7	△6	14	—
親会社株主に帰属する 四半期純利益	7	△4	12	—

## 商慣習改善による販売の平準化から増収



## アジアと北米が好調も中南米が伸び悩む



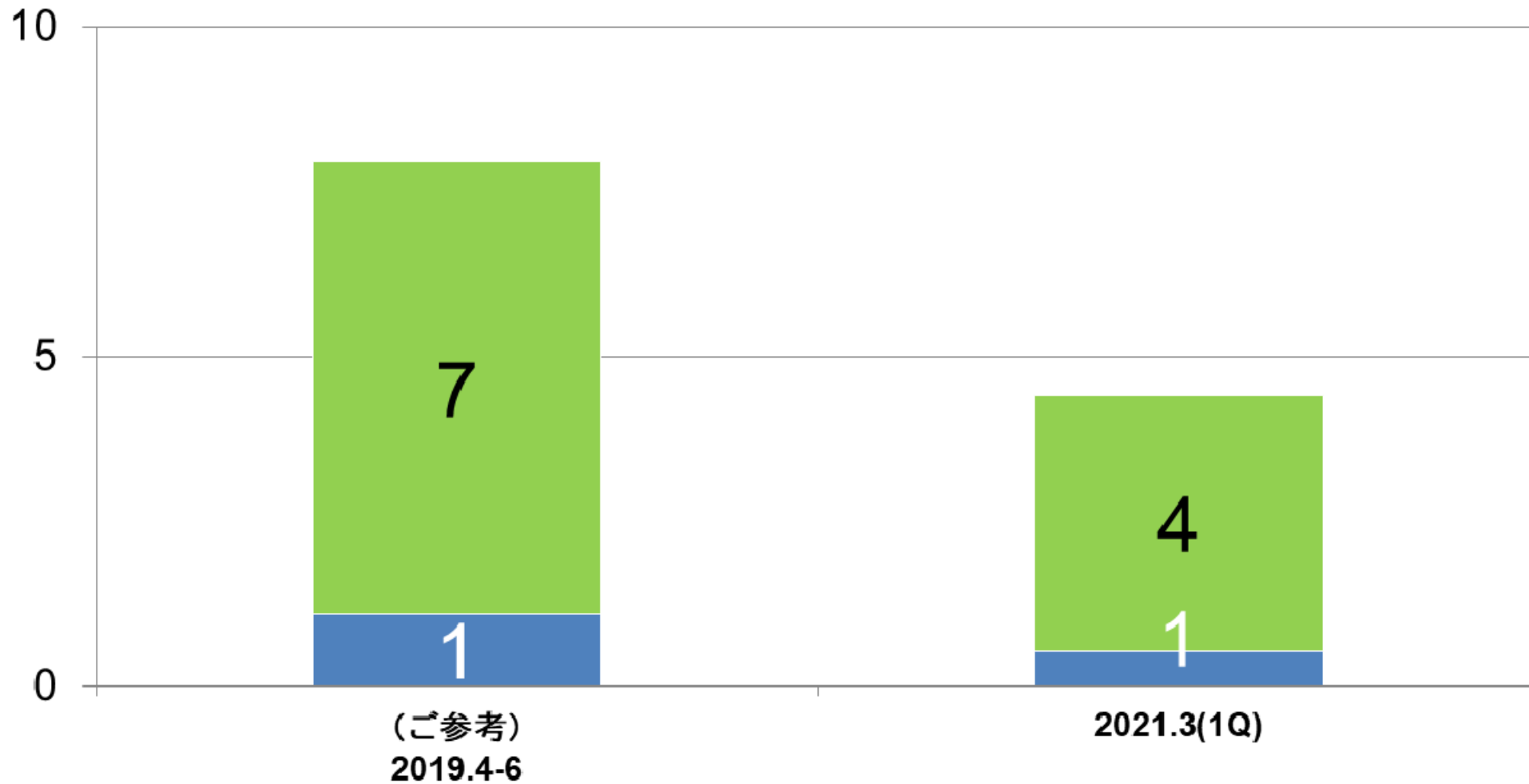
実績為替レート:107.14円/ドル(前期実績107.61円)、118.17円/ユーロ(前期実績120.32円)

## 緑地農薬が減収

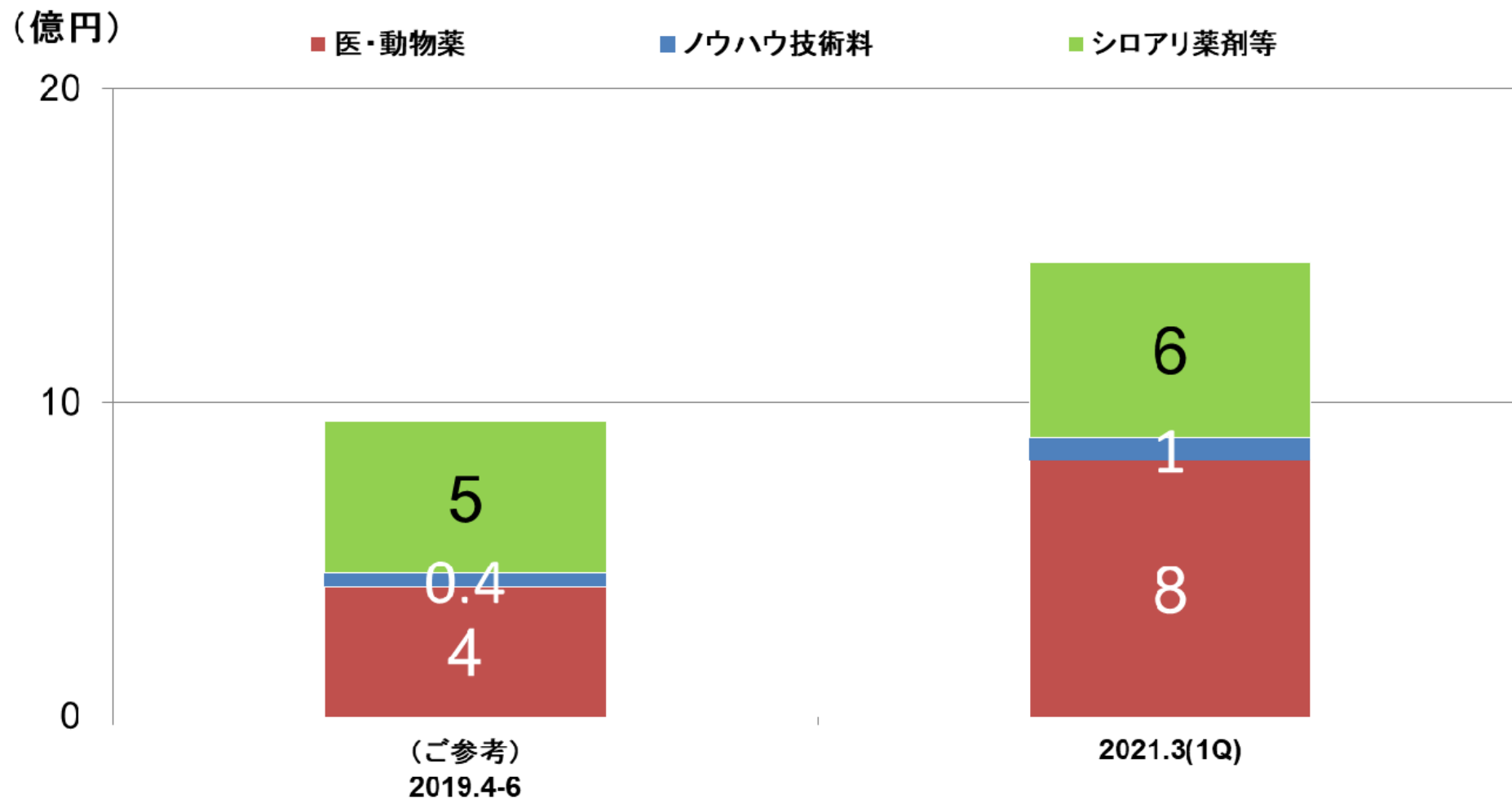
(億円)

■ ノウハウ技術料

■ 緑地農薬等



## 医薬品事業が伸長



# 国内グループ会社主要業績

(単位:百万円、%)

		21年3月期 第1四半期 実績	(ご参考)		
			19年4月-6月 実績	前年 同期比	伸び率
日本農薬	売上高	8,995	5,800	3,194	55.1
	営業利益	721	△ 494	1,215	—
	当期純利益	709	△ 366	1,075	—
ニチノサービス	売上高	909	865	44	5.2
	営業利益	34	49	△ 15	△ 31.6
	当期純利益	22	32	△ 9	△ 30.6
ニチノ緑化	売上高	579	551	28	5.1
	営業利益	49	47	2	4.3
	当期純利益	21	26	△ 4	△ 17.6
日本エコテック	売上高	165	181	△ 16	△ 9.0
	営業利益	△ 9	0	△ 10	—
	当期純利益	△ 4	1	△ 6	—
アグリマート	売上高	582	573	9	1.6
	営業利益	101	91	10	11.1
	当期純利益	65	61	3	6.0

# 海外グループ会社主要業績

(単位:百万円、%)

		21年3月期 第1四半期 実績	(ご参考)		
			19年4月-6月 実績	前年 同期比	伸び率
ニチノアメリカ	売上高	1,692	1,076	615	57.1
	営業利益	285	46	238	510.4
	当期純利益	197	22	175	796.6
日佳農薬	売上高	128	109	19	17.8
	営業利益	26	22	4	19.6
	当期純利益	21	18	3	17.1
ニチノインド	売上高	1,681	1,152	528	45.9
	営業利益	△ 6	△ 56	49	—
	当期純利益	△ 16	△ 62	45	—
シブカムニチノブラジル	売上高	1,074	1,957	△ 882	△ 45.1
	営業利益	△ 190	△ 124	△ 66	—
	当期純利益	△ 1,056	△ 215	△ 840	—
※	ニチノヨーロッパ	売上高	1,446	—	—
営業利益		301	—	—	
当期純利益		313	—	—	