

2021年3月期

# 第3四半期決算概要

2021年2月



日本農薬株式会社

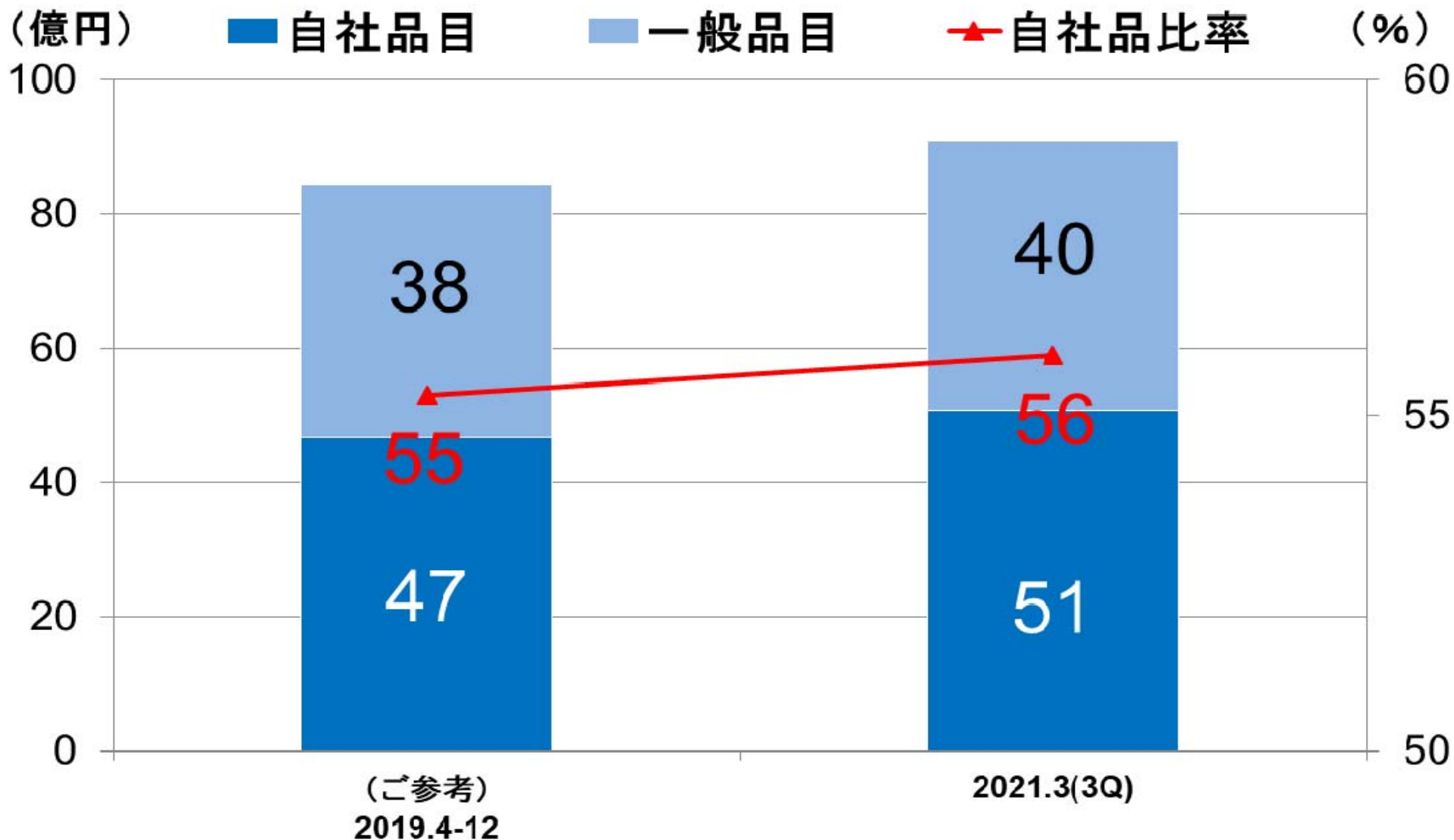
Chemical **Innovator**  
for Crop & Life 

# 主要業績

(単位:億円、%)

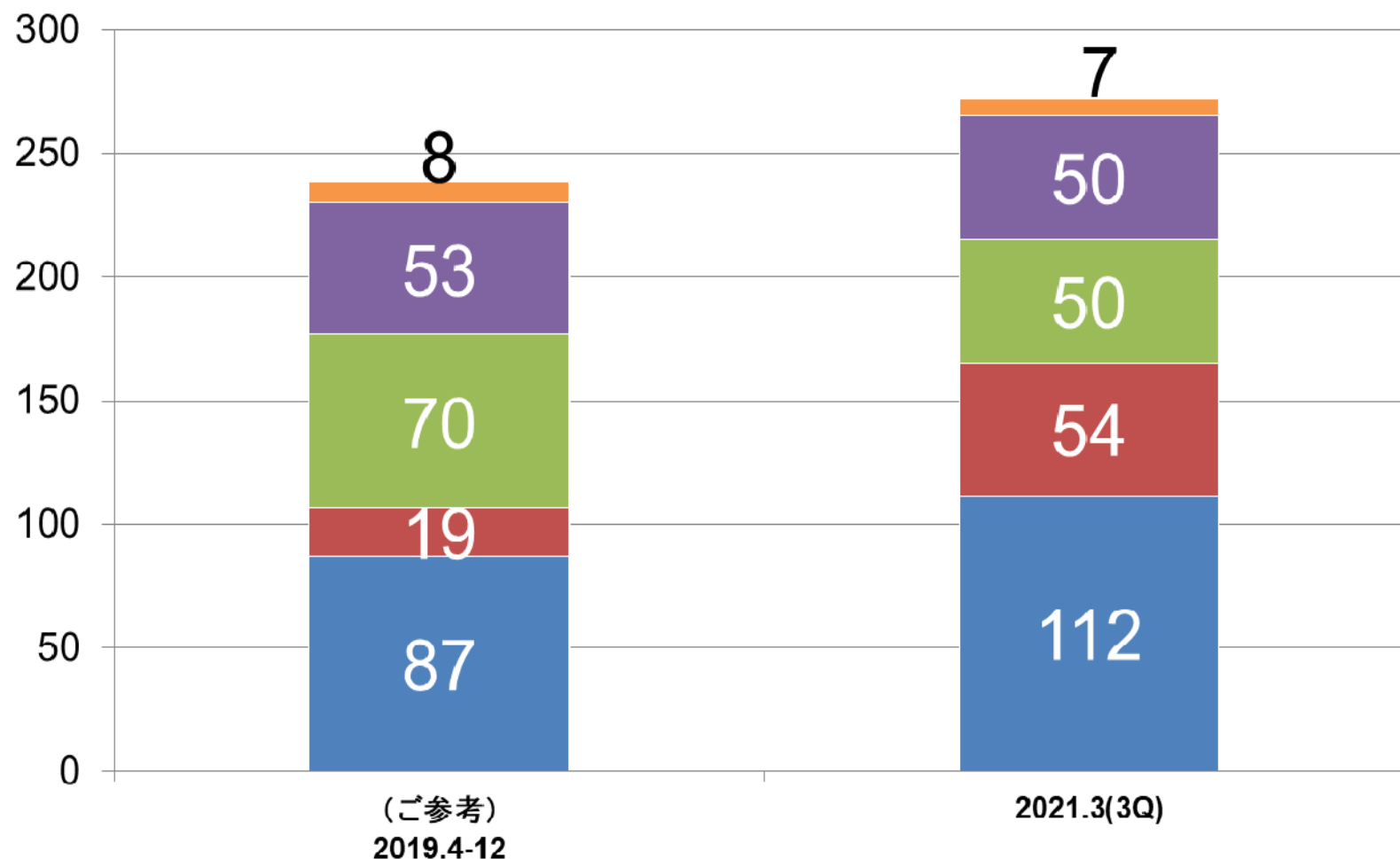
	21年3月期 第3四半期 実績	(ご参考) 19年4月-12月 実績		
			前年同期比	伸び率
売上高	418	377	40	15.5
農薬(国内)	91	84	6	10.9
農薬(海外)	271	239	33	19.9
農薬(その他)	9	9	△0	△6.4
農薬以外の化学品	34	30	4	18.8
その他	13	14	△1	△19.6
売上原価	280	252	28	16.4
売上総利益	137	125	11	13.8
販売費及び一般管理費	117	135	△17	△18.8
営業利益	19	△9	29	—
経常利益	12	△14	27	—
親会社株主に帰属する 四半期純利益	13	△4	18	—

## 商慣習改善による販売の平準化から増収



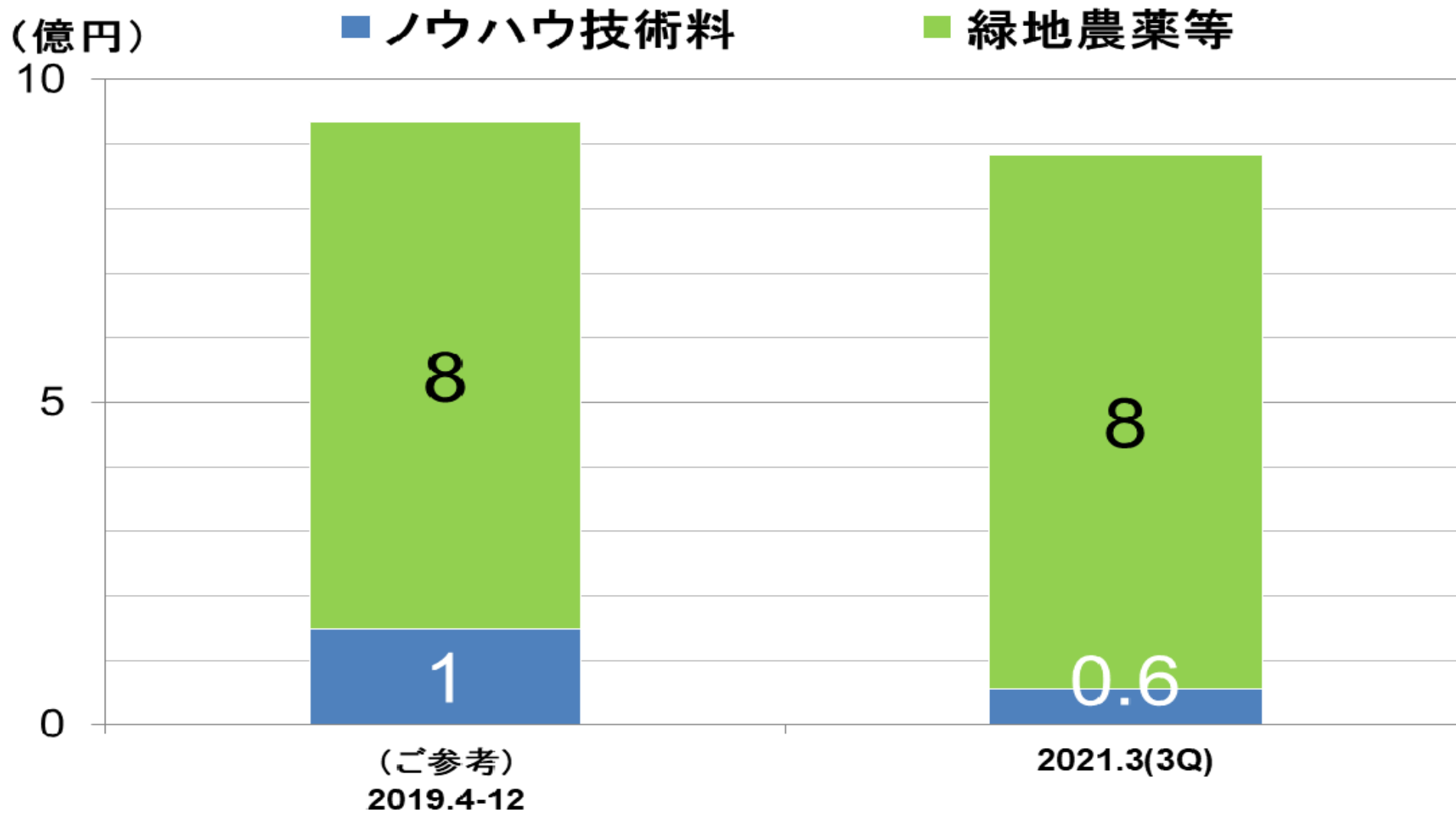
## 欧州とアジアが好調も中南米が伸び悩む

(億円) ■ アジア ■ 欧州 ■ 中南米 ■ 北米 ■ その他



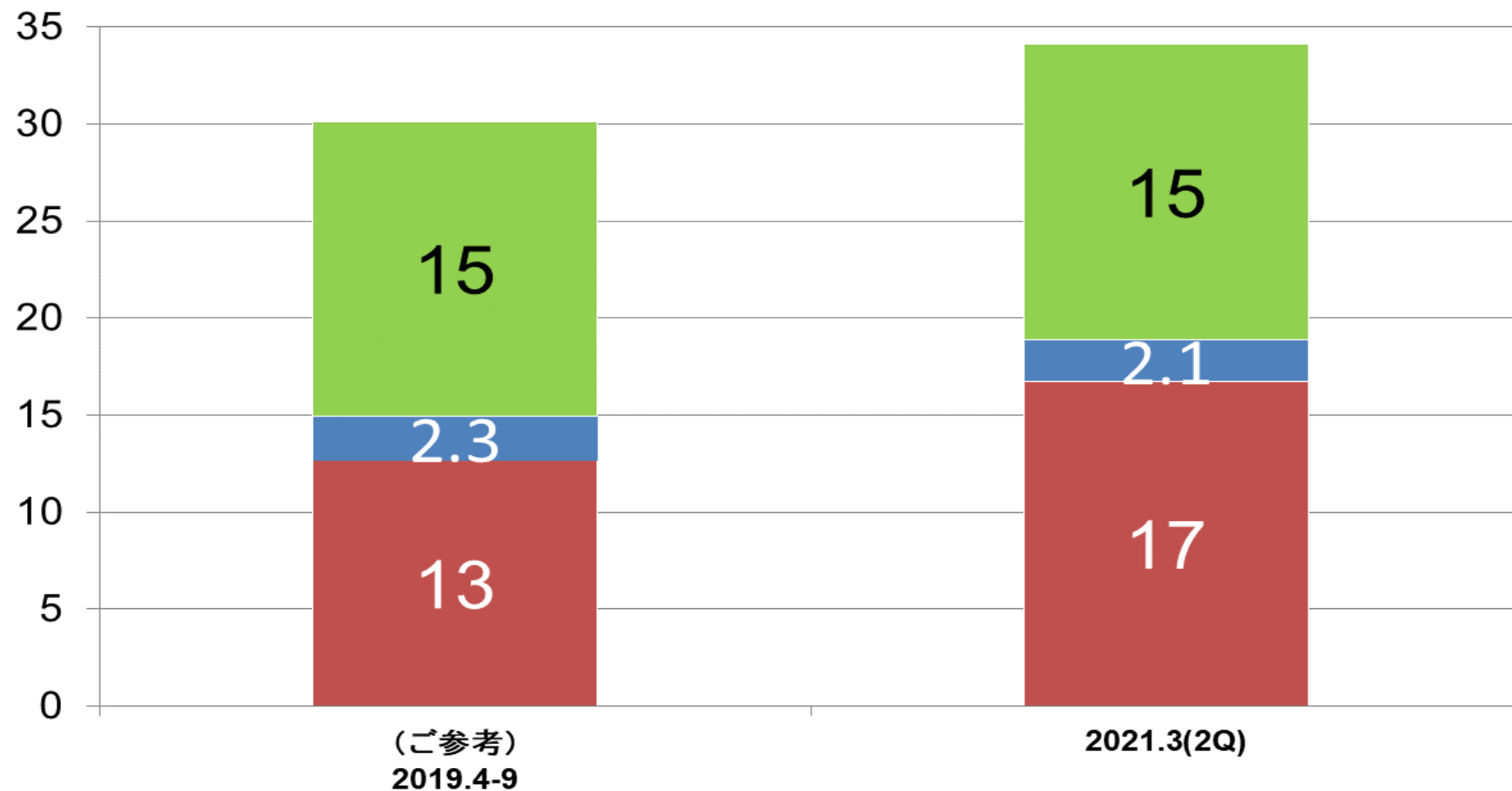
実績為替レート:105.58円/ドル(前期実績107.61円)、122.24円/ユーロ(前期実績120.32円)

## ノウハウ技術料が減収



## 医薬品事業が伸長

(億円) ■ 医・動物薬 ■ ノウハウ技術料 ■ シロアリ薬剤等



# 国内グループ会社主要業績

(単位:百万円、%)

		21年3月期 第3四半期 実績	(ご参考)		
			19年4月-12月 実績	前年 同期比	伸び率
日本農薬	売上高	25,719	19,310	6,409	33.2
	営業利益	347	△ 1,206	1,554	-
	当期純利益	785	△ 226	1,011	-
ニチノサービス	売上高	3,232	3,278	△ 46	△ 1.4
	営業利益	115	105	10	9.7
	当期純利益	76	87	△ 11	△ 13.0
ニチノ緑化	売上高	1,264	1,409	△ 145	△ 10.3
	営業利益	5	△ 10	15	-
	当期純利益	2	15	△ 12	△ 82.2
日本エコテック	売上高	581	617	△ 35	△ 5.8
	営業利益	39	59	△ 19	△ 33.4
	当期純利益	30	39	△ 9	△ 23.0
アグリマート	売上高	1,565	1,597	△ 31	△ 2.0
	営業利益	253	178	74	29.3
	当期純利益	162	119	42	26.4

# 海外グループ会社主要業績

(単位:百万円、%)

		21年3月期 第3四半期 実績	(ご参考)		
			19年4月-12月 実績	前年 同期比	伸び率
ニチノアメリカ	売上高	4,982	5,339	△ 356	△ 6.7
	営業利益	789	453	336	74.1
	当期純利益	571	331	239	72.4
日佳農薬	売上高	435	352	83	23.6
	営業利益	103	53	49	93.0
	当期純利益	81	41	39	94.5
ニチノインド	売上高	6,442	5,109	1,332	26.1
	営業利益	331	207	124	60.2
	当期純利益	224	120	103	85.6
シブカムニチノブラジル	売上高	4,335	6,471	△ 2,135	△ 33.0
	営業利益	△ 12	△ 182	169	-
	当期純利益	△ 1,260	△ 488	△ 772	-
※ ニチノヨーロッパ	売上高	3,713	2,597	1,115	42.9
	営業利益	575	55	520	933.5
	当期純利益	537	39	498	1276.0



# 2021年3月期業績予想

(単位:億円、%)

	21年3月期 業績予想	(ご参考) 19年4月- 20年3月		
			前年同期比	伸び率
売上高	700	617	83	13.4
農薬(国内)	205	187	18	9.8
農薬(海外)	410	343	67	19.5
農薬(その他)	23	27	△4	△15.9
農薬以外の化学品	44	40	4	11.0
その他	18	21	△3	△12.9
営業利益	50	32	18	54.8
経常利益	45	29	16	54.8
親会社株主に帰属する 当期純利益	30	12	18	154.2