

2022年3月期  
第1四半期決算概要

2021年8月10日



---

# I . 2022年3月期第1四半期実績

---

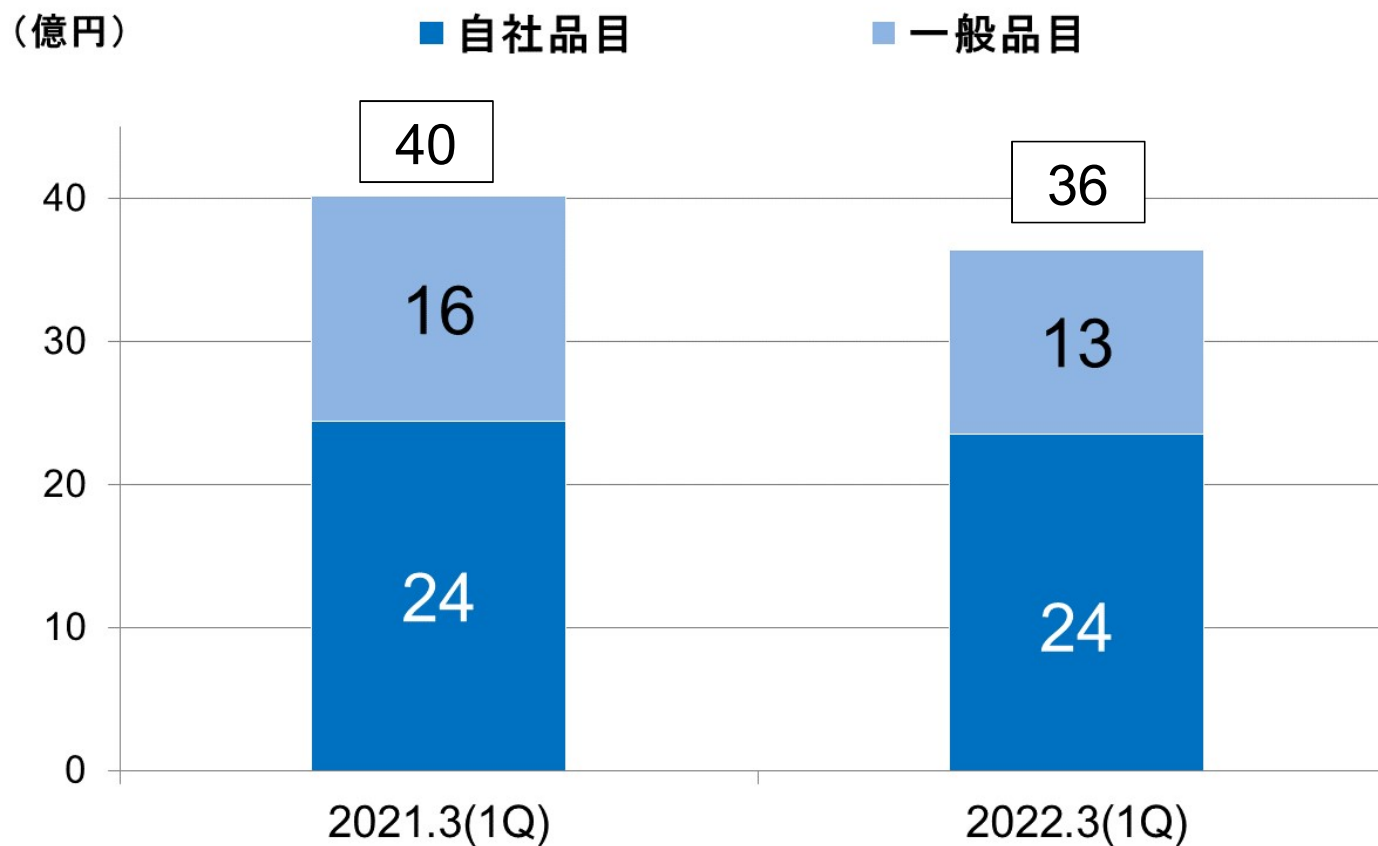
# 主要業績

(単位：億円、%)

	22年3月期 第1四半期 実績	21年3月期 第1四半期 実績		
			前年同期比	伸び率
売上高	165	140	24	17.7
農薬（国内）	36	40	△ 3	△ 9.3
農薬（海外）	107	77	30	39.5
農薬（その他）	6	4	1	31.2
農薬以外の化学品	13	14	△ 1	△ 13.3
その他	4	5	△ 1	△ 25.4
売上原価	109	91	17	19.0
売上総利益	56	48	7	15.2
販売費及び一般管理費	39	36	3	8.8
営業利益	16	12	4	33.6
経常利益	17	7	10	144.5
親会社株主に帰属する 四半期純利益	16	7	8	117.0

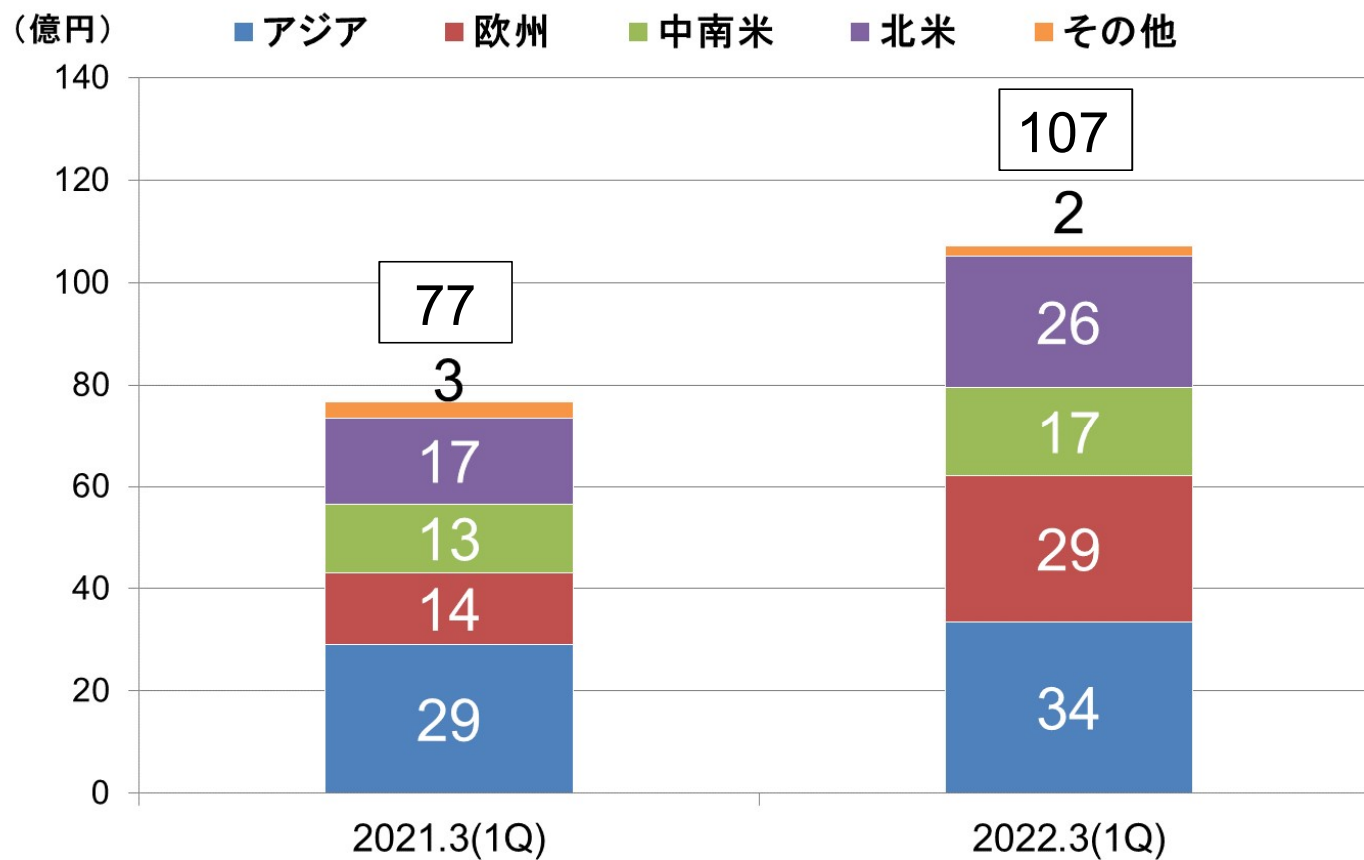
## 農薬（国内）－ 売上高構成比

### 一部品目の取り扱い終了から減収



# 農薬（海外）－ 地域別売上高

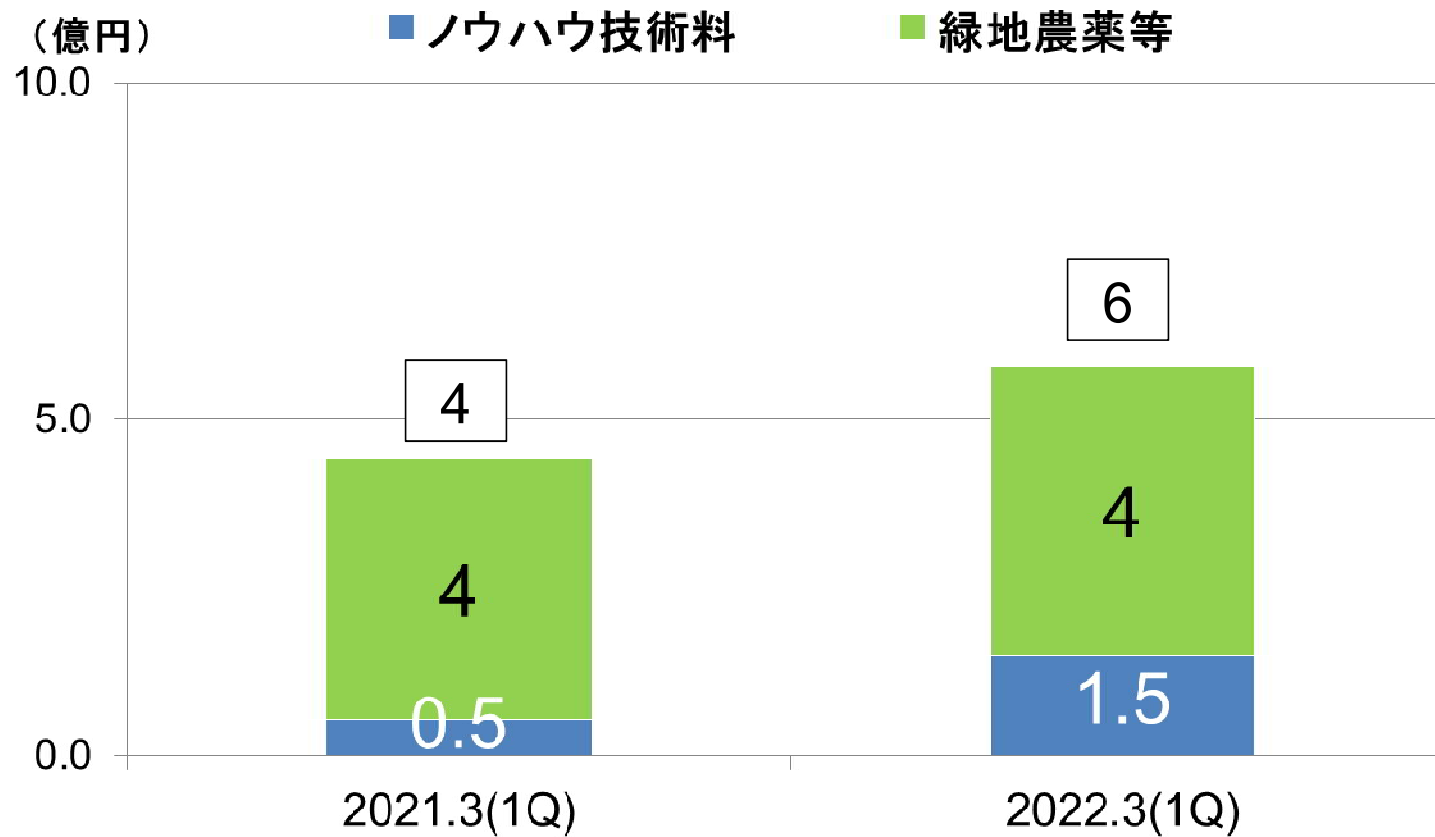
## 各地域で販売が好調に推移



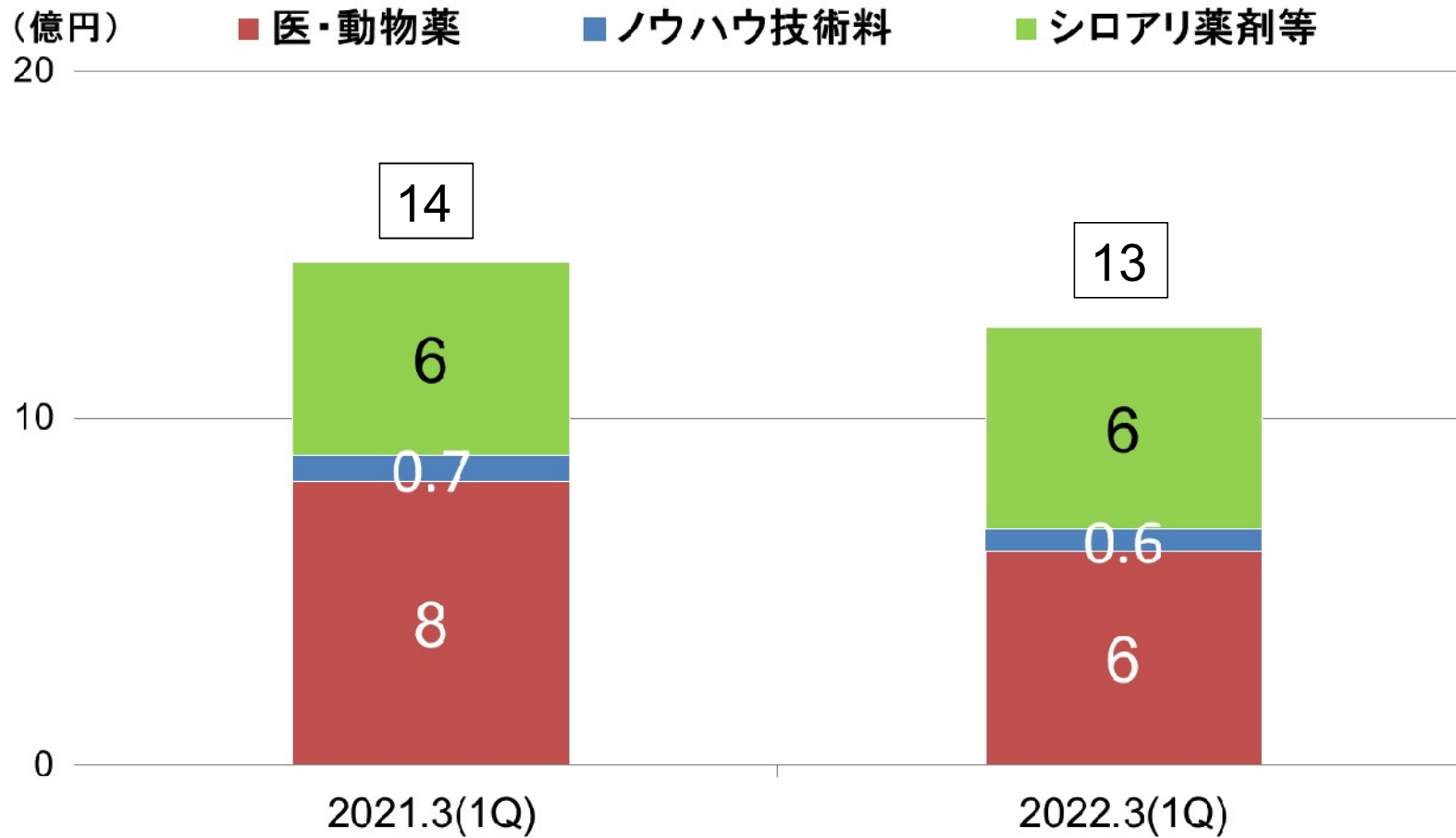
実績為替レート：108.71円/ドル、131.89円/ユーロ

## 農薬（その他）

### ノウハウ技術料が増加



## 医薬品事業が減収



# 国内グループ会社主要業績

(単位：百万円、%)

		22年3月期	21年3月期	前年 同期比	伸び率
		第1四半期 実績	第1四半期 実績		
日本農業	売上高	11,659	8,995	2,663	29.6
	営業利益	1,317	721	596	82.6
	当期純利益	1,345	709	636	89.7
ニチノサービス	売上高	954	1,092	△ 138	△ 12.7
	営業利益	25	34	△ 8	△ 25.1
	当期純利益	12	22	△ 9	△ 43.8
ニチノ緑化	売上高	486	579	△ 92	△ 16.0
	営業利益	35	49	△ 13	△ 26.8
	当期純利益	17	21	△ 3	△ 18.0
日本エコテック	売上高	169	165	4	2.7
	営業利益	2	△ 9	11	—
	当期純利益	3	△ 4	8	—
アグリマート	売上高	637	582	55	9.5
	営業利益	105	101	3	3.9
	当期純利益	68	65	2	4.0



# 海外グループ会社主要業績

(単位：百万円、%)

		22年3月期	21年3月期		
		第1四半期 実績	第1四半期 実績	前年 同期比	伸び率
ニチノアメリカ	売上高	2,553	1,692	861	50.9
	営業利益	380	285	95	33.5
	当期純利益	284	197	86	43.8
日佳農薬	売上高	128	128	△ 0	△ 0.3
	営業利益	25	26	△ 1	△ 4.8
	当期純利益	25	21	4	20.4
ニチノインド	売上高	1,522	1,681	△ 159	△ 9.5
	営業利益	△ 129	△ 6	△ 122	—
	当期純利益	△ 118	△ 16	△ 101	—
シブカムニチノブラジル	売上高	1,430	1,074	355	33.1
	営業利益	△ 163	△ 190	26	—
	当期純利益	△ 384	△ 1,056	671	—
ニチノヨーロッパ	売上高	1,567	1,446	120	8.3
	営業利益	330	301	28	9.6
	当期純利益	333	313	19	6.3

---

## II. 2022年3月期業績見通し

---

# 2022年3月期見通し

(単位：億円、%)

	22年3月期 計画	21年3月期 実績		
			前期比	伸び率
売上高	810	715	94	13.2
農薬（国内）	215	196	19	9.8
農薬（海外）	525	433	92	21.1
農薬（その他）	16	25	△ 8	△ 35.0
農薬以外の化学品	35	43	△ 7	△ 18.2
その他	19	19	0	2.2
売上原価	557	473	83	17.6
売上総利益	228	242	△ 14	△ 5.9
販売費及び一般管理費	199	172	26	15.4
営業利益	54	69	△ 15	△ 22.7
経常利益	52	57	△ 6	△ 9.1
親会社株主に帰属する 当期純利益	36	43	△ 8	△ 17.1

## 2022年3月期見通し

売上高 715億円 → 810億円 (+ 94億円)

営業利益 69億円 → 54億円 (△ 15億円)

海外農薬販売の増益 +21億円

国内農薬販売の増益 + 4億円

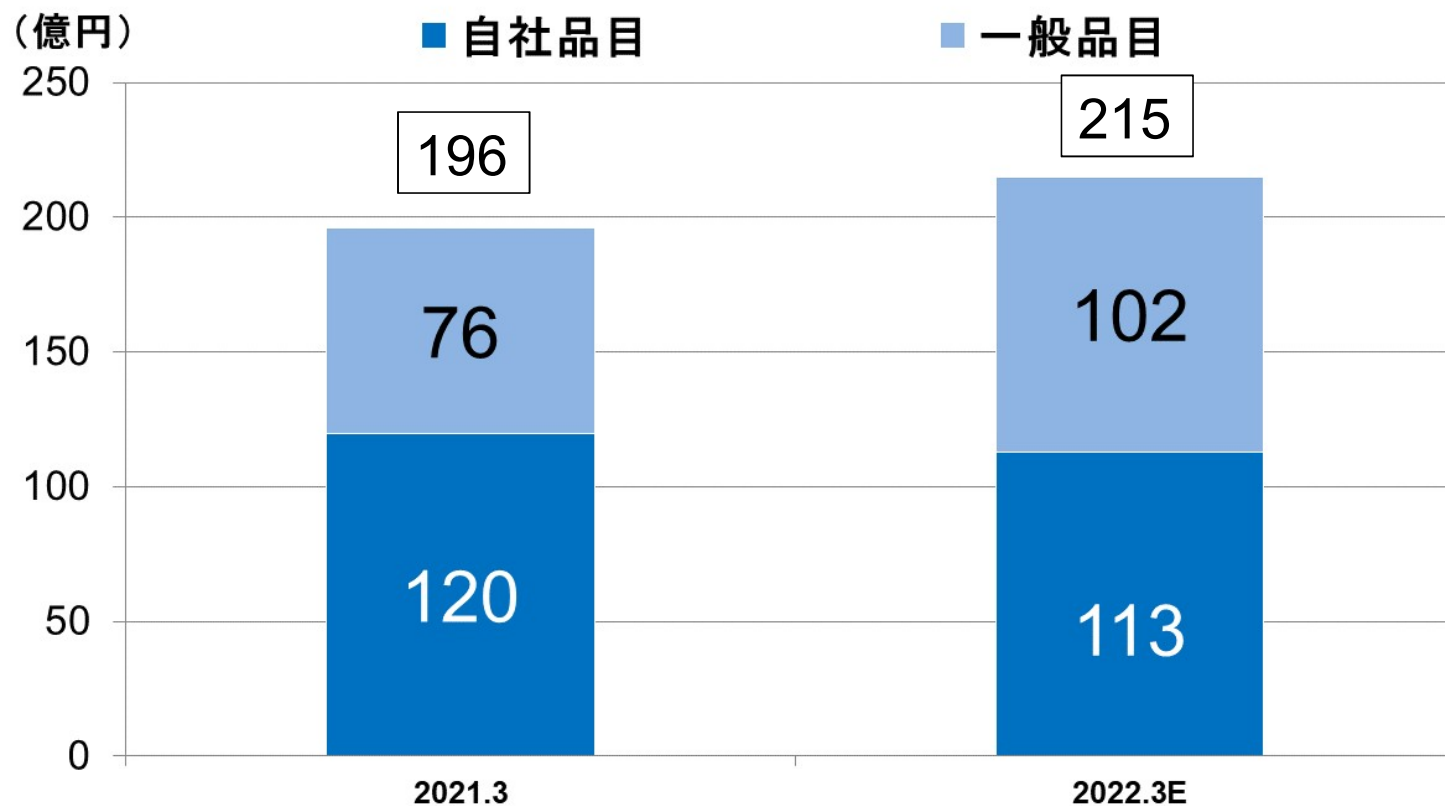
販管費の増加 △26億円

ノウハウ技術料の減少 △ 8 億円

医薬品事業の減益 △ 6億円

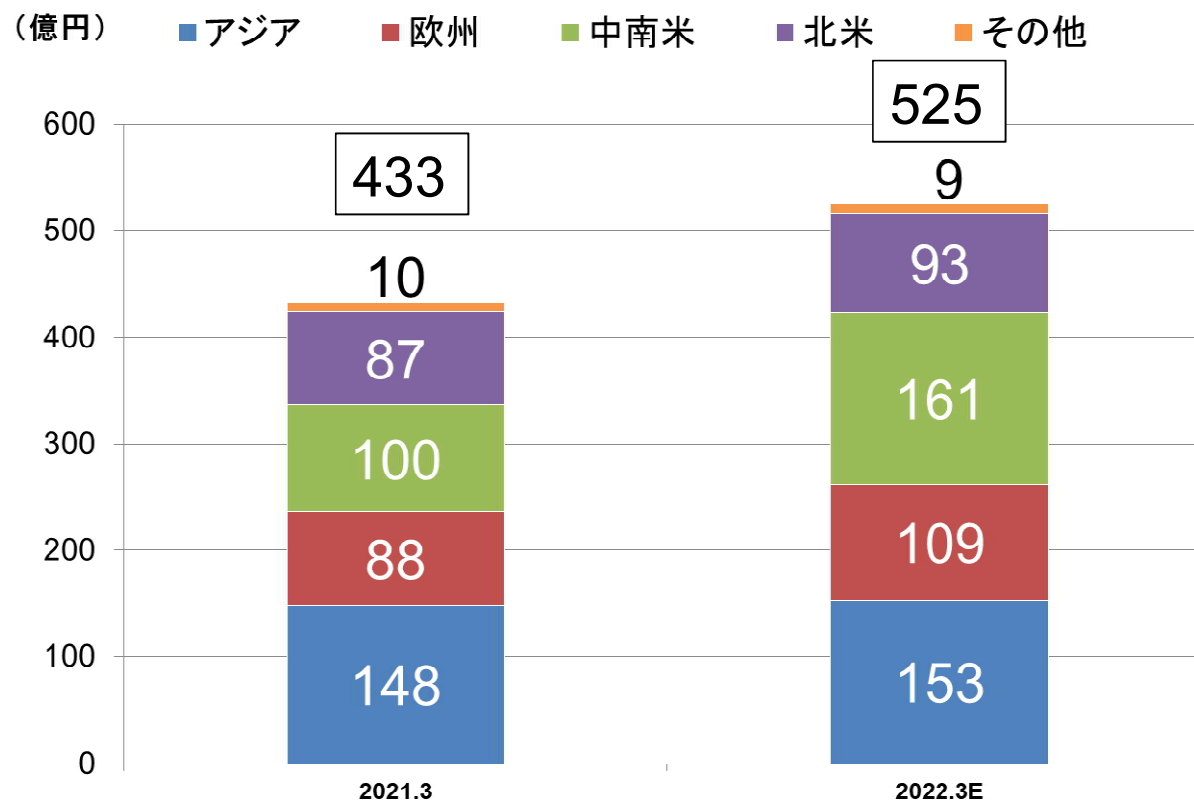
## 農薬（国内）－ 売上高構成比

### コルテバ社製品の販売契約締結により売上が伸長



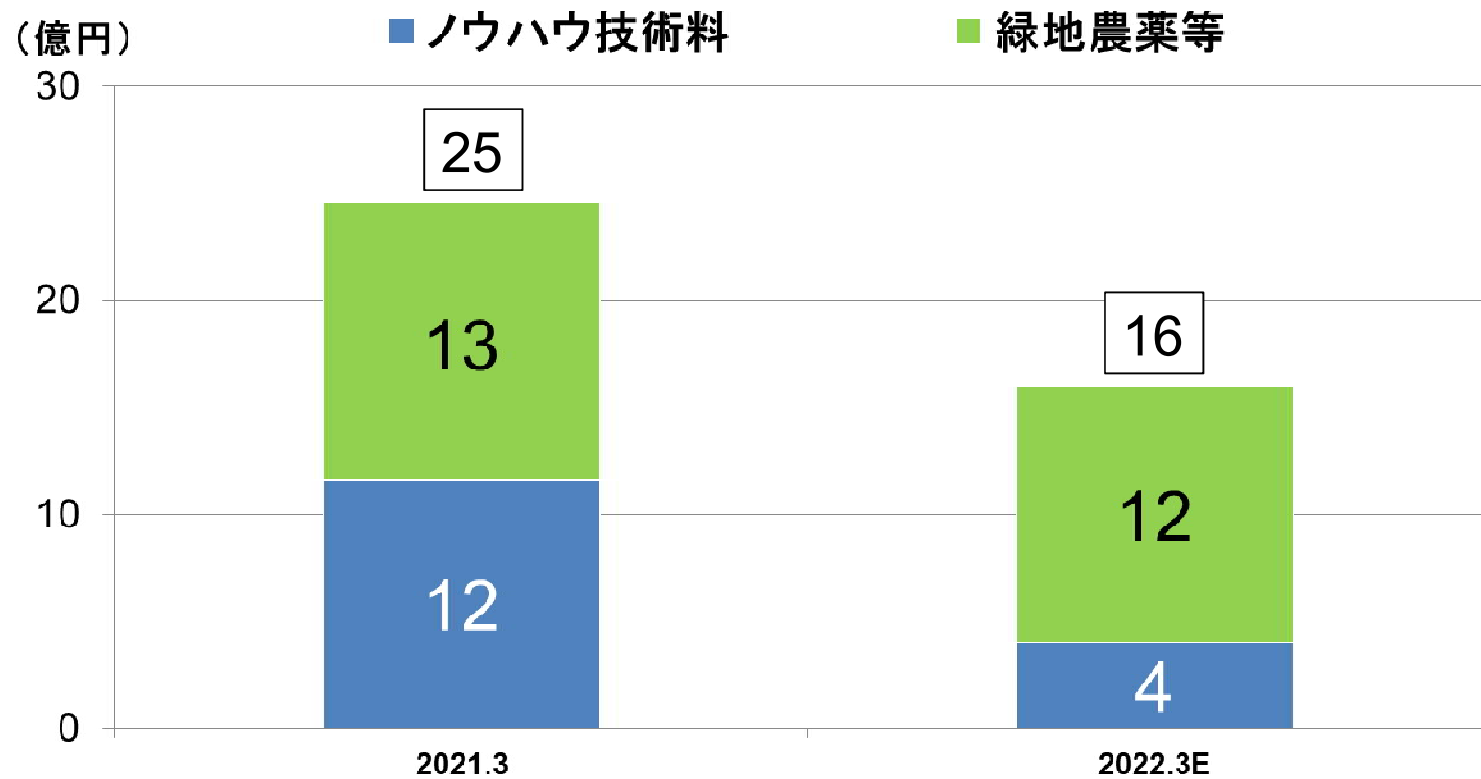
# 農薬（海外）－ 地域別売上高

## 各地域とも売上高伸長



計画為替レート：105円/ドル  
125円/ユーロ

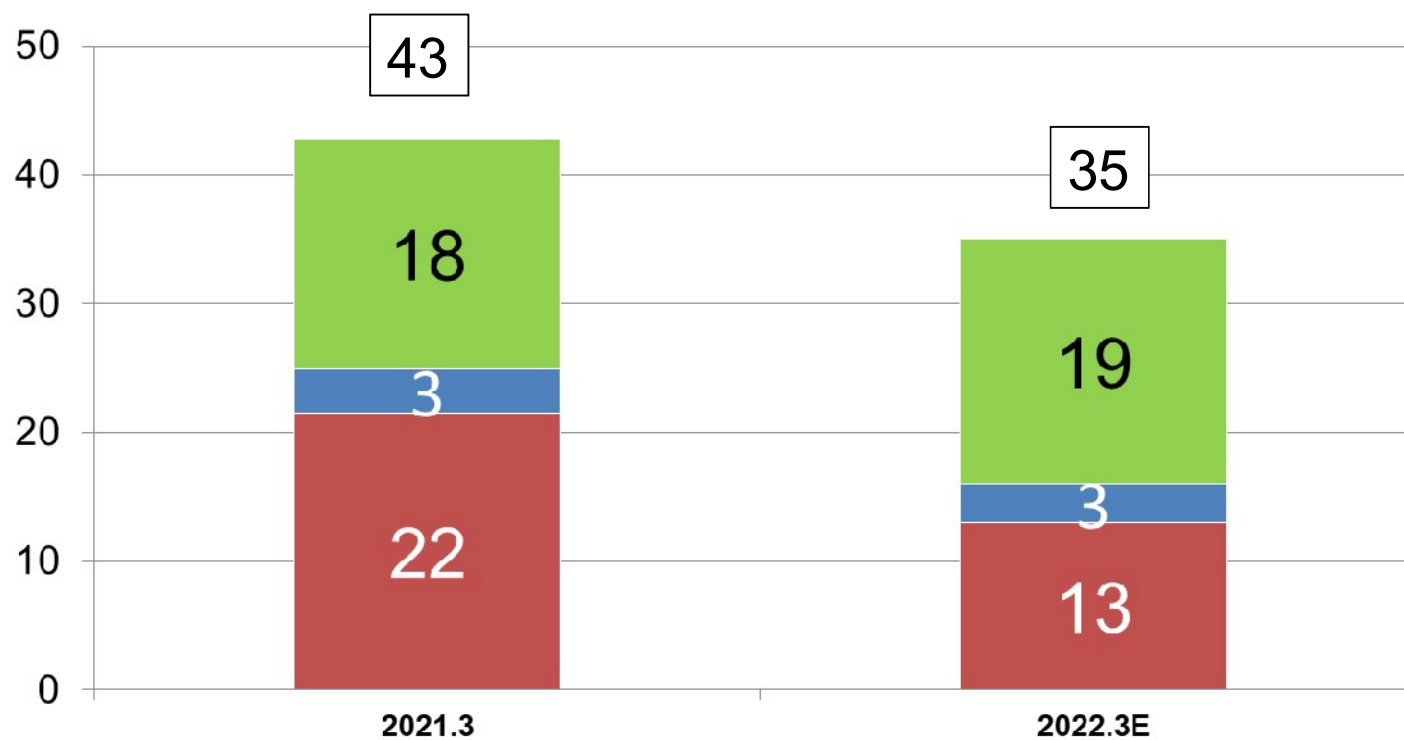
## ノウハウ技術料が減少



# 農薬以外の化学品

## 医・動物薬が減収

(億円) ■ 医・動物薬 ■ ノウハウ技術料 ■ シロアリ薬剤等





# 国内グループ会社主要計画

(単位：百万円、%)

		22年3月期	21年3月期		
		計 画	実 績	前期比	伸び率
日本農薬	売上高	48,080	43,110	4,969	11.5
	営業利益	2,943	3,369	△ 425	△ 12.6
	当期純利益	2,974	2,993	△ 18	△ 0.6
ニチノサービス	売上高	4,712	4,619	92	2.0
	営業利益	105	150	△ 45	△ 30.4
	当期純利益	75	94	△ 18	△ 19.9
ニチノ緑化	売上高	1,955	2,019	△ 64	△ 3.2
	営業利益	15	95	△ 80	△ 84.1
	当期純利益	5	62	△ 57	△ 91.1
日本エコテック	売上高	750	761	△ 11	△ 1.5
	営業利益	1	26	△ 25	△ 96.2
	当期純利益	5	23	△ 17	△ 77.6
アグリマート	売上高	2,040	1,957	82	4.2
	営業利益	144	207	△ 63	△ 30.4
	当期純利益	92	133	△ 41	△ 30.9

# 海外グループ会社主要計画

(単位：百万円、%)

		22年3月期	21年3月期		
		計画	実績	前期比	伸び率
ニチノアメリカ	売上高	9,322	8,744	577	6.6
	営業利益	1,115	1,416	△ 300	△ 21.2
	当期純利益	832	1,060	△ 228	△ 21.5
日佳農葯	売上高	416	579	△ 163	△ 28.2
	営業利益	21	97	△ 76	△ 78.3
	当期純利益	18	80	△ 61	△ 76.7
ニチノインド	売上高	9,844	8,843	1,000	11.3
	営業利益	136	403	△ 267	△ 66.3
	当期純利益	71	253	△ 181	△ 71.6
シブカムニチノブラジル	売上高	15,025	9,124	5,901	64.7
	営業利益	886	427	458	107.3
	当期純利益	224	△ 719	944	-
ニチノヨーロッパ	売上高	5,365	5,572	△ 206	△ 3.7
	営業利益	545	323	221	68.4
	当期純利益	448	280	168	60.3