

2022年3月期
第3四半期決算概要

2022年2月9日



I . 2022年3月期第3四半期実績

主要業績

(単位：億円、%)

	22年3月期 第3四半期 実績	21年3月期 第3四半期 実績		
			前年同期比	伸び率
売上高	512	418	94	22.7
農薬（国内）	86	91	△ 4	△ 5.4
農薬（海外）	377	271	106	39.1
農薬（その他）	11	9	2	21.8
農薬以外の化学品	27	34	△ 6	△ 18.1
その他	10	13	△ 2	△ 15.5
売上原価	349	280	68	24.5
売上総利益	163	137	26	19.0
販売費及び一般管理費	131	117	13	11.4
営業利益	31	19	12	64.8
経常利益	32	12	19	154.7
親会社株主に帰属する 四半期純利益	25	13	11	80.5

2022年3月期 第3四半期実績

売上高 418億円 → 512億円 (+ 94億円)

営業利益 19億円 → 31億円 (+ 12億円)

海外事業の拡大 + 27 億円

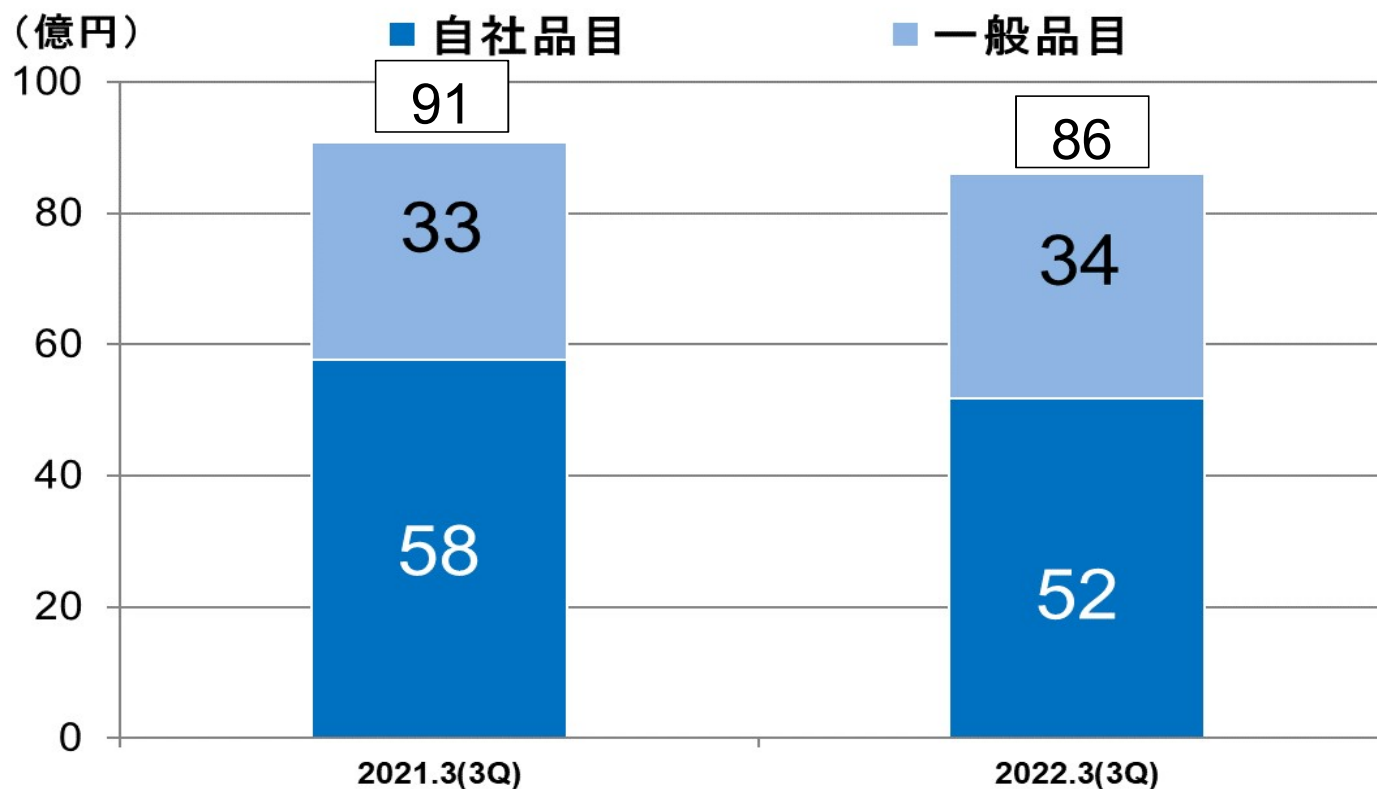
ノウハウ技術料の増加 + 2 億円

販管費の増加 △ 13 億円

医薬品事業の減益 △ 4 億円

農薬（国内）－ 売上高構成比

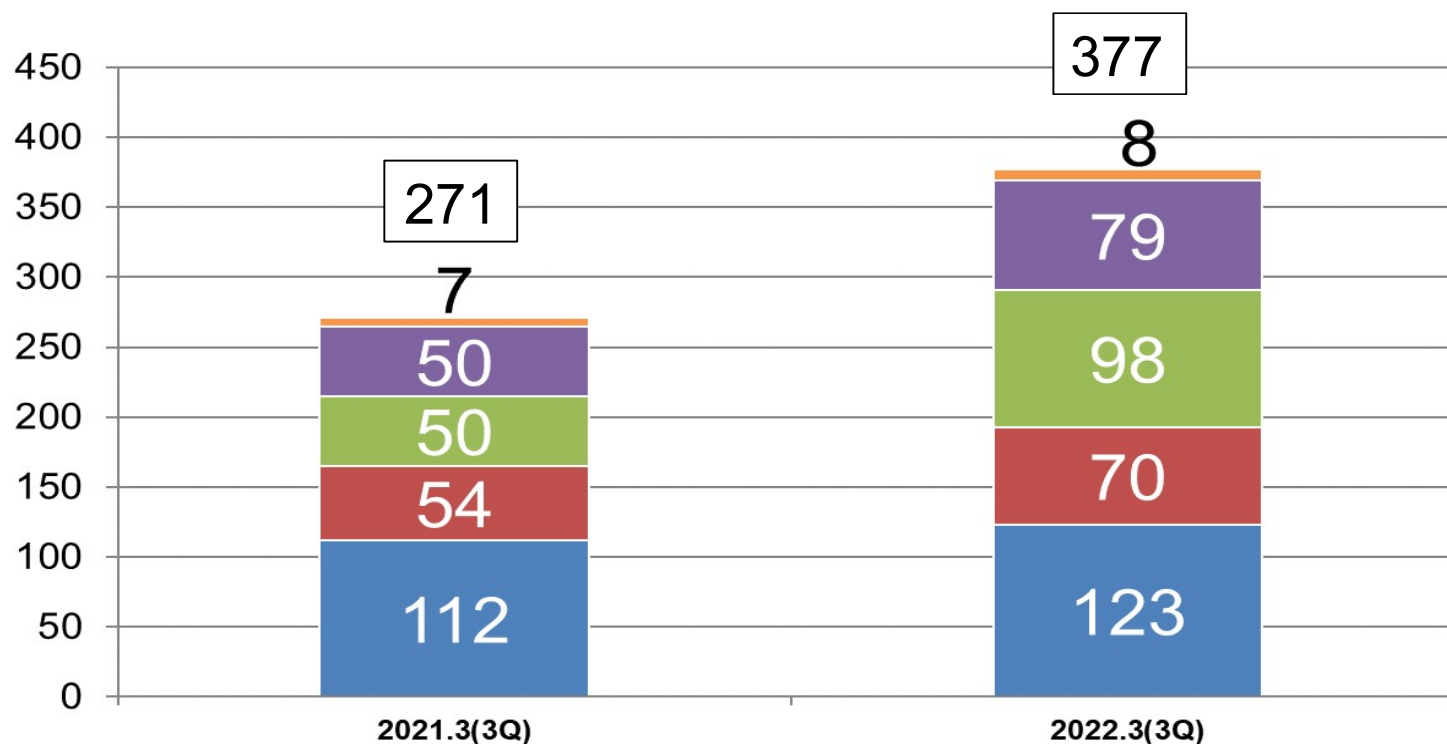
一部品目の取り扱い終了から減収



農薬（海外）－ 地域別売上高

各地域で販売が好調に推移

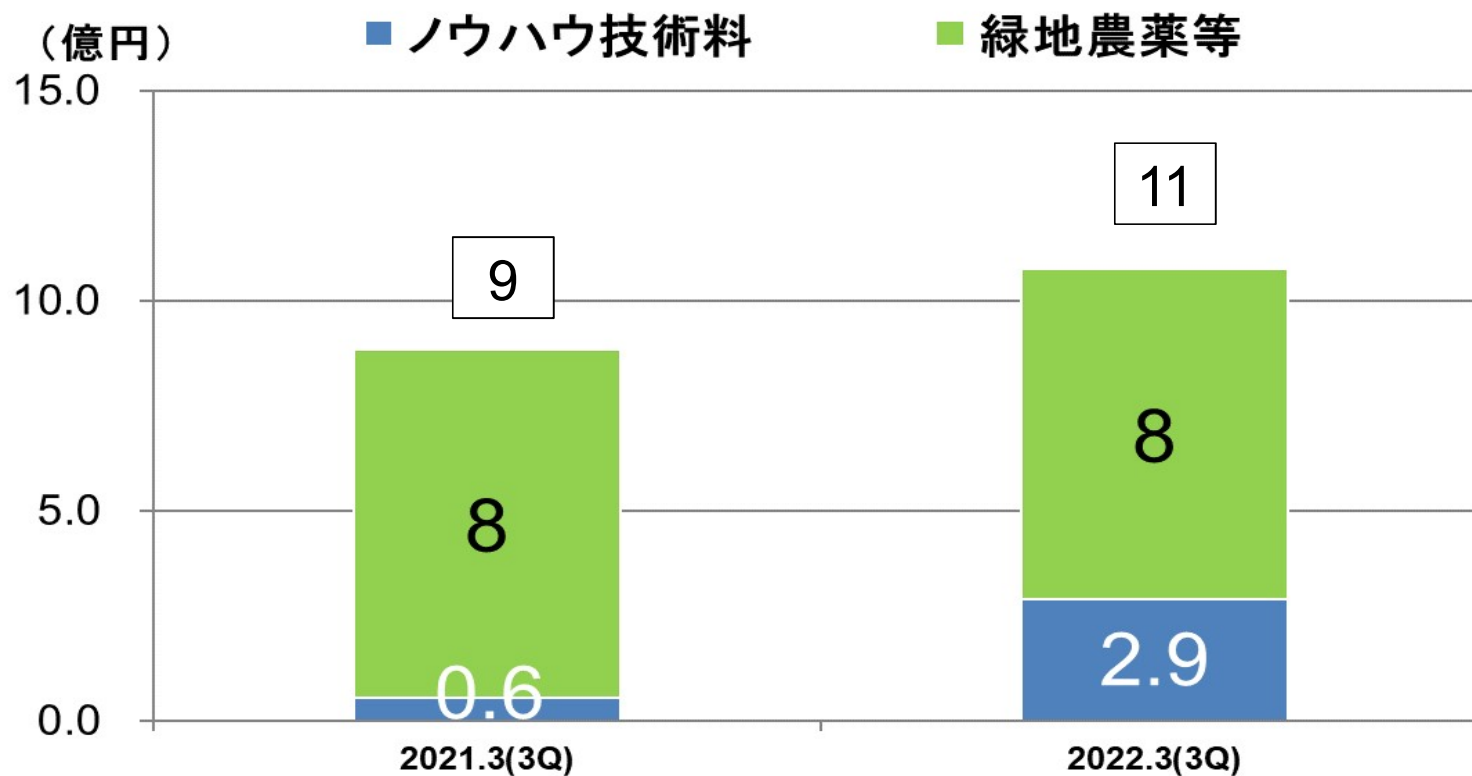
(億円) ■ アジア ■ 欧州 ■ 中南米 ■ 北米 ■ その他



実績為替レート：110.40円/ドル、130.51円/ユーロ

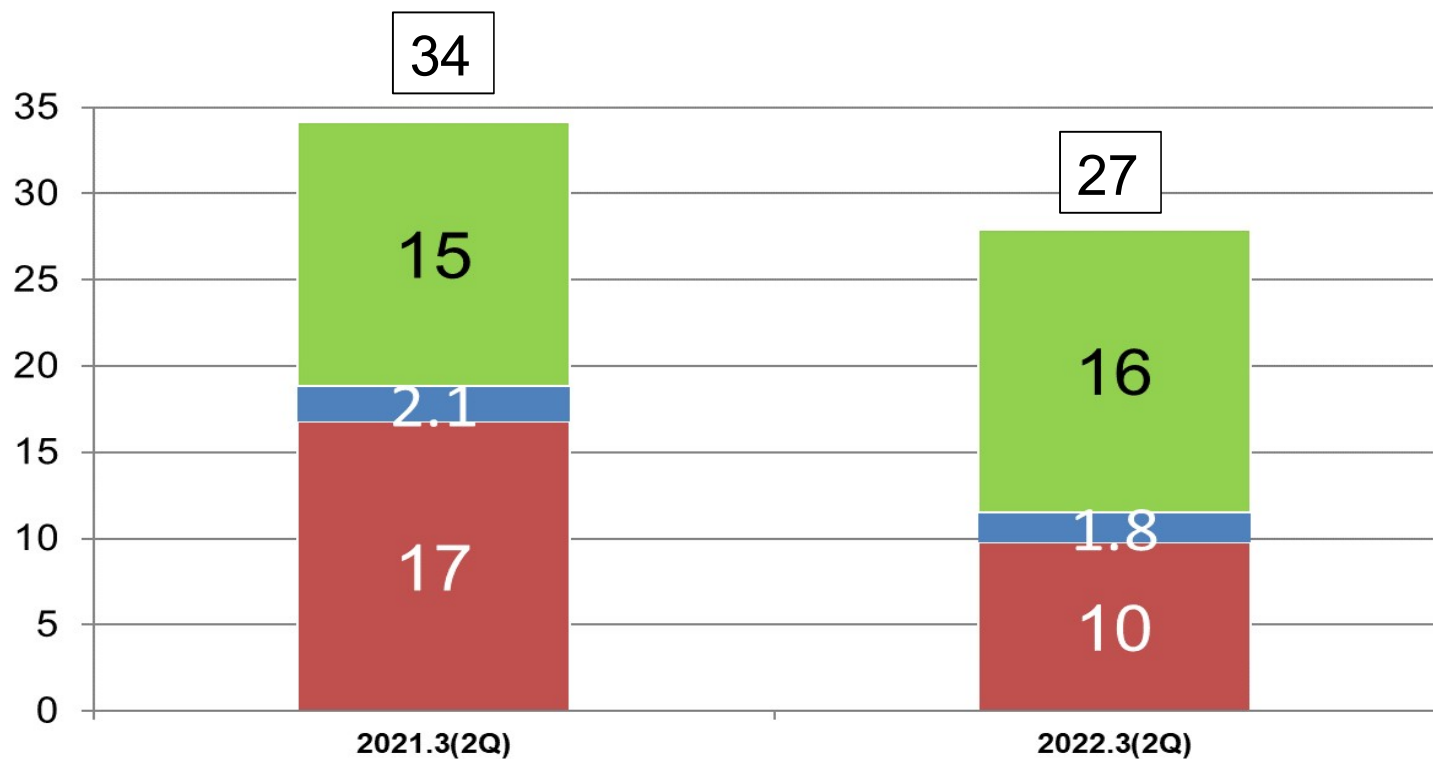
農薬（その他）

ノウハウ技術料が増加



医薬品事業が減収

(億円) ■ 医・動物薬 ■ ノウハウ技術料 ■ シロアリ薬剤等



国内グループ会社主要業績

(単位：百万円、%)

		22年3月期	21年3月期	前年 同期比	伸び率
		第3四半期 実績	第3四半期 実績		
日本農薬	売上高	31,485	25,719	5,766	22.4
	営業利益	2,302	347	1,954	-
	当期純利益	2,701	785	1,916	-
ニチノサービス	売上高	3,147	3,232	△ 85	△ 2.6
	営業利益	146	115	30	26.6
	当期純利益	87	76	11	14.5
ニチノ緑化	売上高	1,026	1,264	△ 237	△ 18.8
	営業利益	28	5	23	-
	当期純利益	14	2	12	453.0
日本エコテック	売上高	631	581	49	8.5
	営業利益	79	39	39	100.9
	当期純利益	54	30	23	78.2
アグリマート	売上高	1,678	1,565	113	7.2
	営業利益	281	253	28	10.1
	当期純利益	179	162	17	9.5

海外グループ会社主要業績

(単位：百万円、%)

		22年3月期	21年3月期	前年 同期比	伸び率
		第3四半期 実績	第3四半期 実績		
ニチノーアメリカ	売上高	7,851	4,982	2,868	57.6
	営業利益	1,035	789	246	31.2
	当期純利益	786	571	215	37.6
日佳農薬	売上高	429	435	△ 6	△ 1.5
	営業利益	85	103	△ 18	△ 17.8
	当期純利益	69	81	△ 11	△ 13.9
ニチノーインドア	売上高	7,364	6,442	921	14.3
	営業利益	87	331	△ 244	△ 73.6
	当期純利益	44	224	△ 179	△ 80.1
シブカムニチノーブラジル	売上高	8,866	4,335	4,530	104.5
	営業利益	145	△ 12	156	-
	当期純利益	△ 180	△ 1,260	1,079	-
ニチノーヨーロッパ	売上高	3,341	3,173	167	5.3
	営業利益	199	575	△ 375	△ 65.3
	当期純利益	145	537	△ 392	△ 73.0

II. 2022年3月期業績見通し

2022年3月期見通し

(単位：億円、%)

	22年3月期 計画	21年3月期 実績		
			前期比	伸び率
売上高	810	715	94	13.2
農薬（国内）	215	196	19	9.8
農薬（海外）	525	433	92	21.1
農薬（その他）	16	25	△ 8	△ 35.0
農薬以外の化学品	35	43	△ 7	△ 18.2
その他	19	19	0	2.2
売上原価	557	473	83	17.6
売上総利益	253	242	11	4.5
販売費及び一般管理費	199	172	26	15.4
営業利益	54	69	△ 15	△ 22.7
経常利益	52	57	△ 6	△ 9.1
親会社株主に帰属する 当期純利益	36	43	△ 8	△ 17.1

2022年3月期見通し

売上高 715億円 → 810億円 (+ 94億円)

営業利益 69億円 → 54億円 (△ 15億円)

海外農薬販売の増益 + 21億円

国内農薬販売の増益 + 4億円

販管費の増加 △26億円

ノウハウ技術料の減少 △ 8億円

医薬品事業の減益 △ 6億円

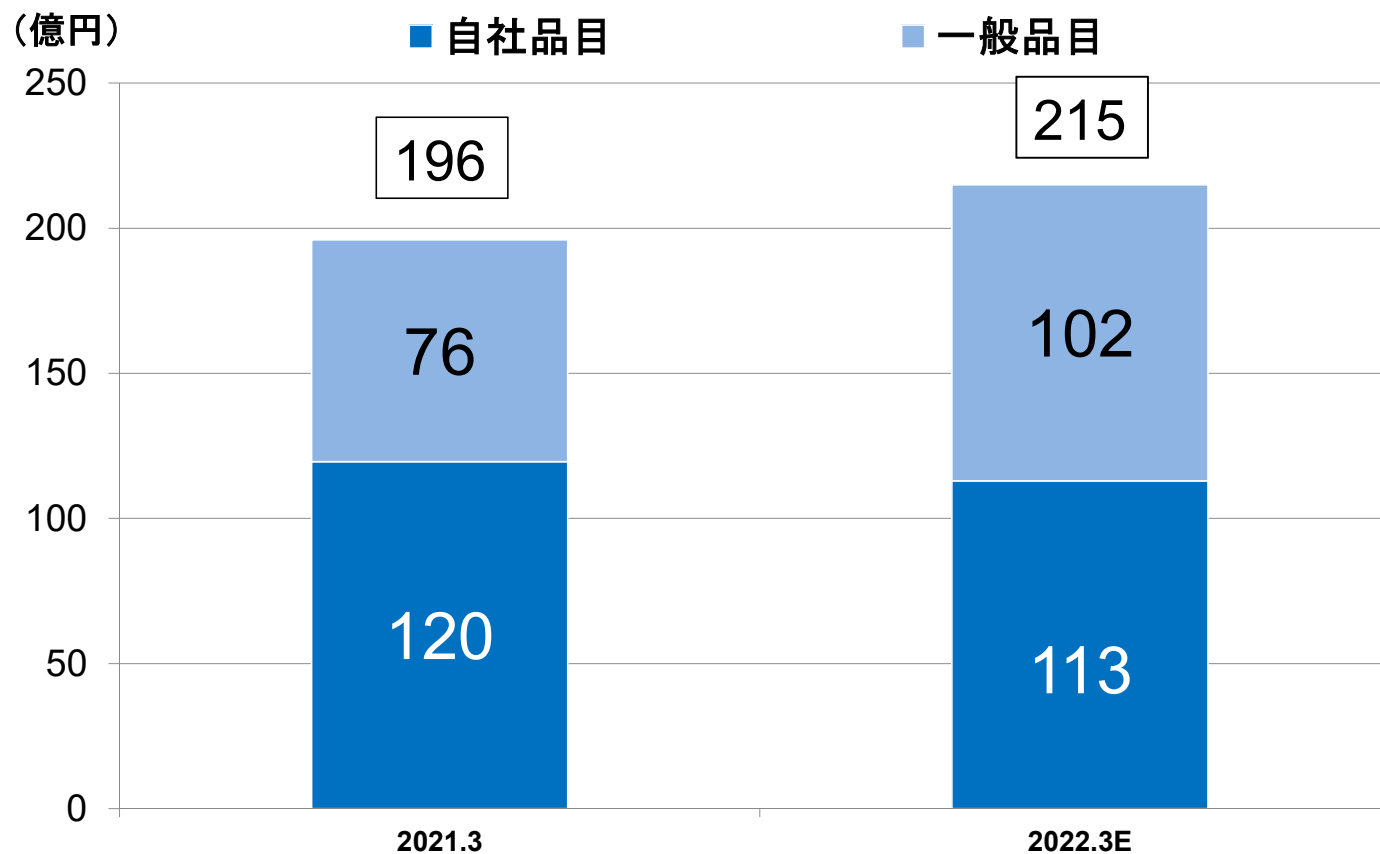
2022年3月期見通し（期初計画比）

（単位：億円、％）

	22年3月期 修正計画	22年3月期 期初計画	増減	伸び率
売上高	810	740	70	9.5
農薬（国内）	215	225	△ 10	△ 4.4
農薬（海外）	525	442	83	18.8
農薬（その他）	16	16	0	0.0
農薬以外の化学品	35	38	△ 3	△ 7.9
その他	19	19	0	0.0
売上原価	557	512	44	8.7
売上総利益	253	228	25	11.0
販売費及び一般管理費	199	187	11	6.3
営業利益	54	41	13	31.7
経常利益	52	38	14	36.8
親会社株主に帰属する 当期純利益	36	26	10	38.5

農薬（国内）－ 売上高構成比

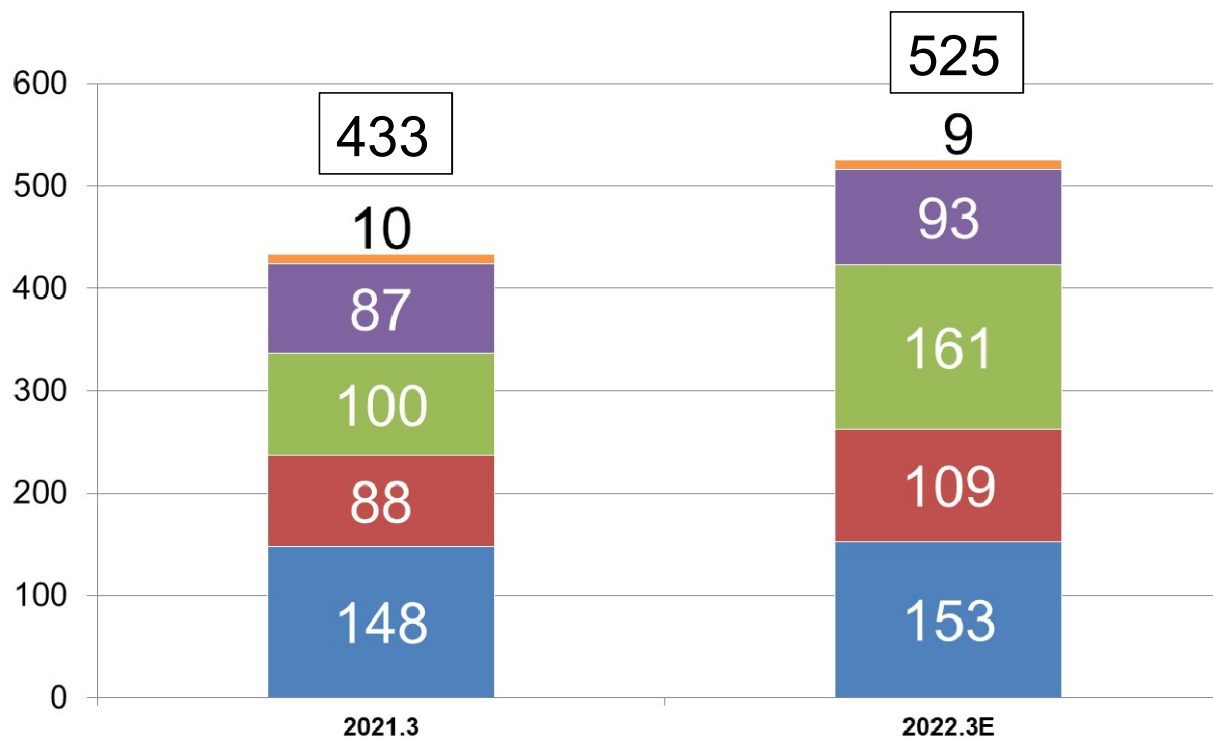
コルテバ社製品の販売契約締結により売上が伸長



農薬（海外）－ 地域別売上高

各地域とも売上高伸長

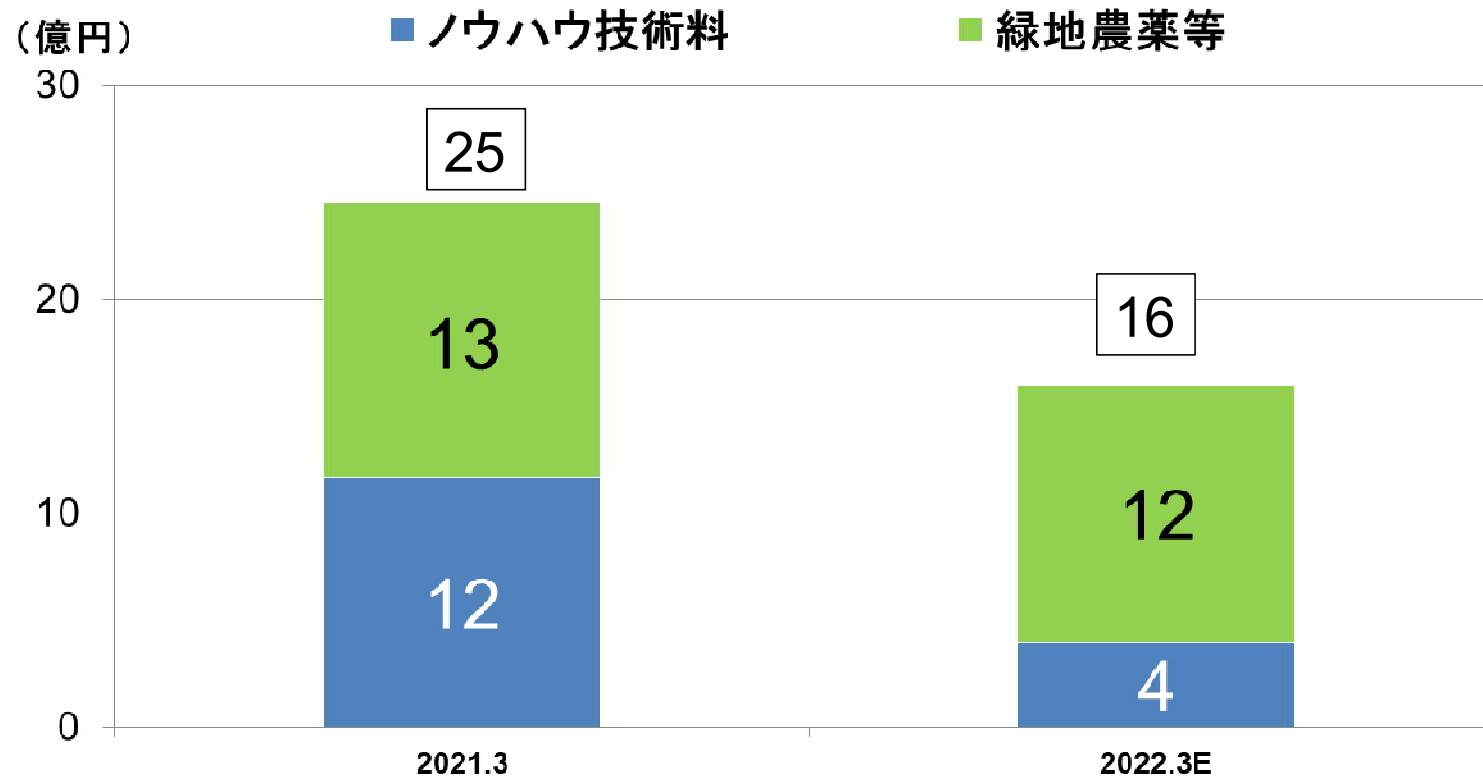
(億円) ■ アジア ■ 欧州 ■ 中南米 ■ 北米 ■ その他



計画為替レート：105円/ドル（前期実績：106.37円）
125円/ユーロ（前期実績：121.10円）

農薬（その他）

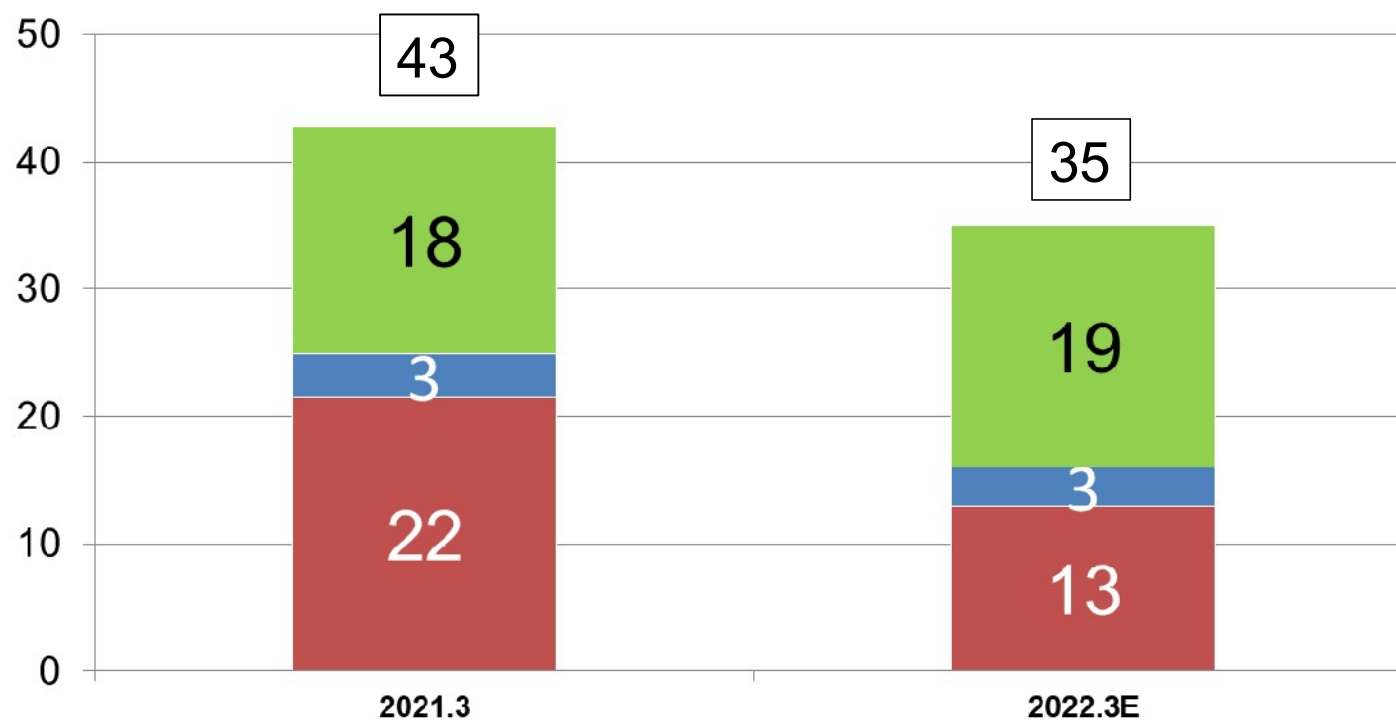
ノウハウ技術料が減少



農薬以外の化学品

医・動物薬が減収

(億円) ■ 医・動物薬 ■ ノウハウ技術料 ■ シロアリ薬剤等



国内グループ会社主要計画

(単位：百万円、%)

		22年3月期	21年3月期		
		計画	実績	前期比	伸び率
日本農薬	売上高	48,080	43,110	4,969	11.5
	営業利益	2,943	3,369	△ 425	△ 12.6
	当期純利益	2,974	2,993	△ 18	△ 0.6
ニチノーサービス	売上高	4,712	4,619	92	2.0
	営業利益	105	150	△ 45	△ 30.4
	当期純利益	75	94	△ 18	△ 19.9
ニチノー緑化	売上高	1,955	2,019	△ 64	△ 3.2
	営業利益	15	95	△ 80	△ 84.1
	当期純利益	5	62	△ 57	△ 91.1
日本エコテック	売上高	750	761	△ 11	△ 1.5
	営業利益	1	26	△ 25	△ 96.2
	当期純利益	5	23	△ 17	△ 77.6
アグリマート	売上高	2,040	1,957	82	4.2
	営業利益	144	207	△ 63	△ 30.4
	当期純利益	92	133	△ 41	△ 30.9

海外グループ会社主要計画

(単位：百万円、%)

		22年3月期	21年3月期		
		計画	実績	前期比	伸び率
ニチノアメリカ	売上高	9,322	8,744	577	6.6
	営業利益	1,115	1,416	△ 300	△ 21.2
	当期純利益	832	1,060	△ 228	△ 21.5
日佳農薬	売上高	416	579	△ 163	△ 28.2
	営業利益	21	97	△ 76	△ 78.3
	当期純利益	18	80	△ 61	△ 76.7
ニチノインド	売上高	9,844	8,843	1,000	11.3
	営業利益	136	403	△ 267	△ 66.3
	当期純利益	71	253	△ 181	△ 71.6
シブカムニチノブラジル	売上高	15,025	9,124	5,901	64.7
	営業利益	886	427	458	107.3
	当期純利益	224	△ 719	944	-
ニチノヨーロッパ	売上高	5,365	5,572	△ 206	△ 3.7
	営業利益	545	323	221	68.4
	当期純利益	448	280	168	60.3