

2023年3月期
第3四半期決算概要

2023年2月9日



I . 2023年3月期第3四半期実績

会計方針の変更に伴い遡及適用を行ったため、2022年3月期第1四半期実績、前年同期比および伸び率等の数値は、遡及適用後のものとなっています。

主要業績

(単位：億円、%)

	23年3月期 第3四半期 実績	22年3月期 第3四半期 実績		
			前年同期比	伸び率
売上高	660	508	151	29.9
農薬（国内）	102	86	16	18.8
農薬（海外）	504	373	132	35.4
農薬（その他）	12	11	1	8.9
農薬以外の化学品	29	27	1	4.9
その他	12	10	2	14.2
売上原価	456	349	107	30.7
売上総利益	203	158	44	28.0
販売費及び一般管理費	152	129	22	17.2
営業利益	51	29	22	76.4
経常利益	46	32	13	42.7
親会社株主に帰属する 四半期純利益	30	25	5	21.6

2023年3月期 第3四半期実績

売上高 508億円 → 660億円 (+ 151億円)

営業利益 29億円 → 51億円 (+ 22億円)

円安による増益 + 18 億円

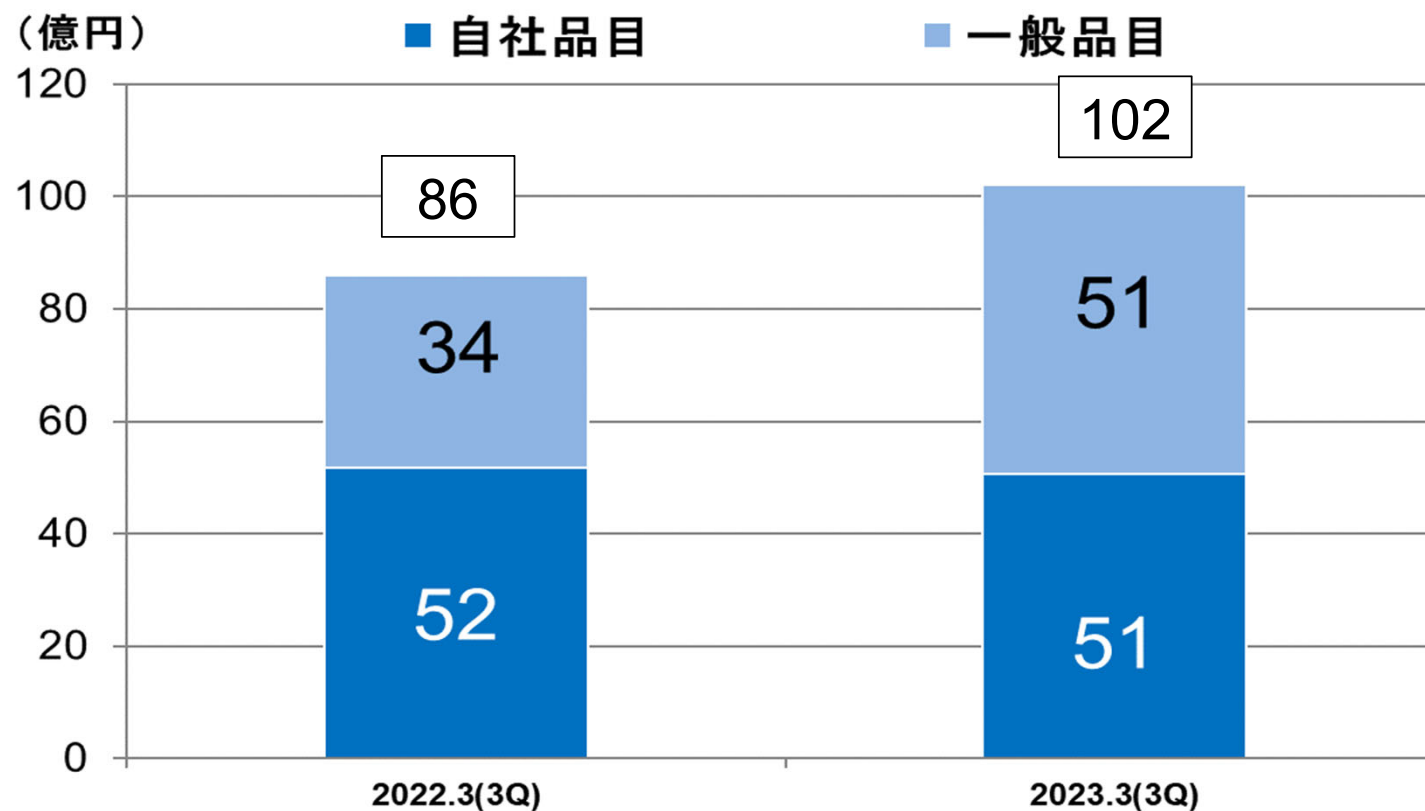
海外事業の拡大 + 13 億円

国内農薬販売の増益 + 3 億円

販管費の増加 △12 億円

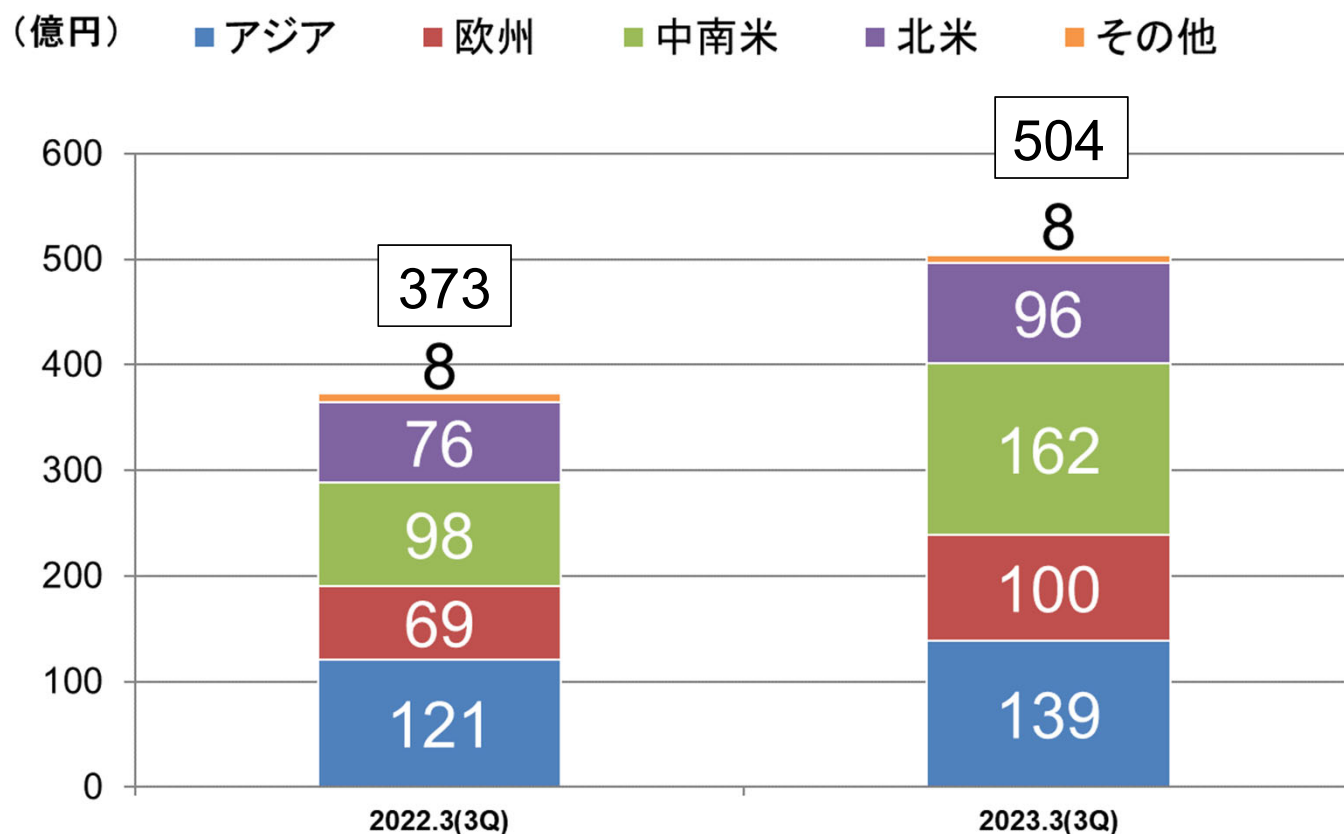
農薬（国内）－ 売上高構成比

コルテバ社製品の販売開始により増収



農薬（海外）－ 地域別売上高

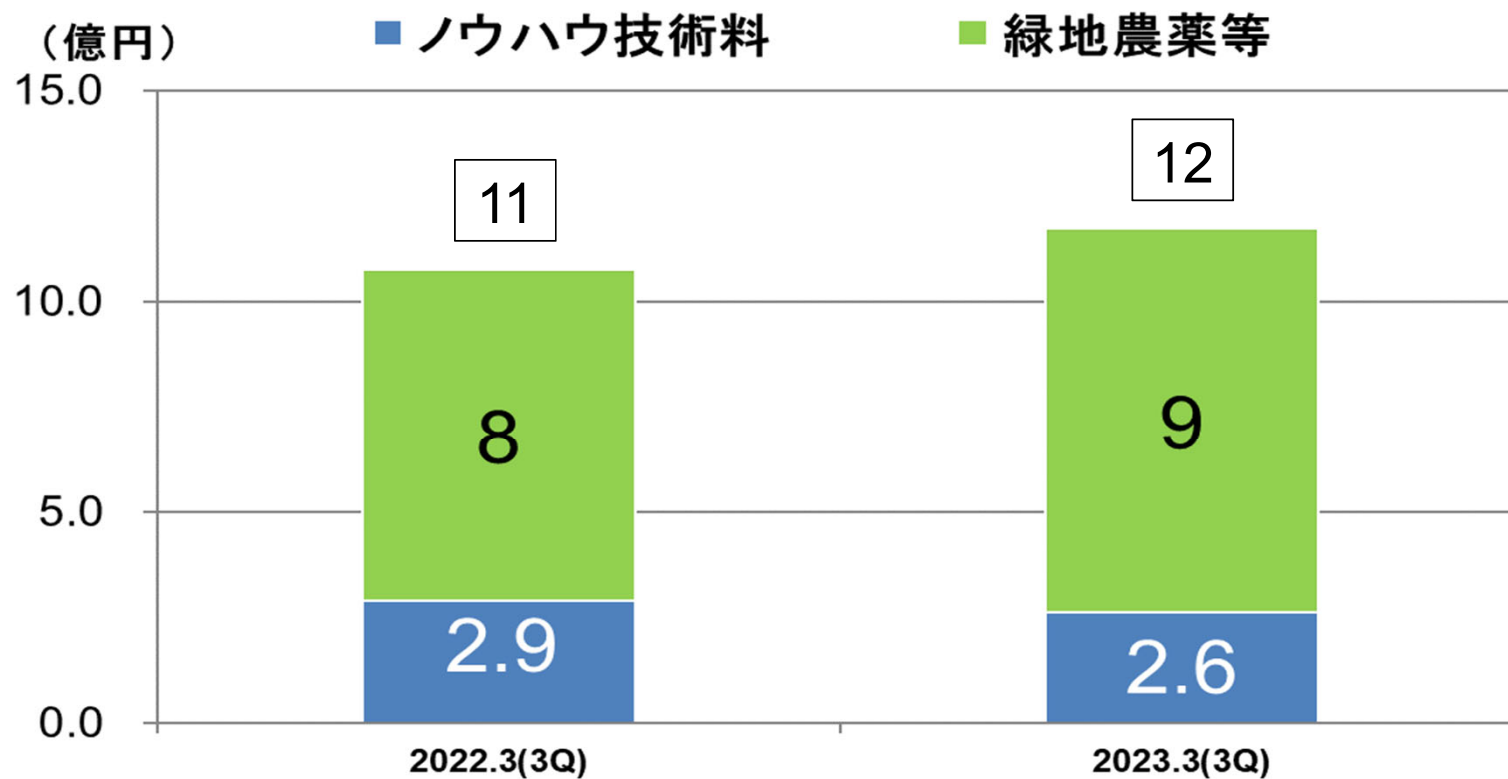
中南米をはじめ各地域で販売が伸長



実績為替レート：131.45円/ドル、138.88円/ユーロ

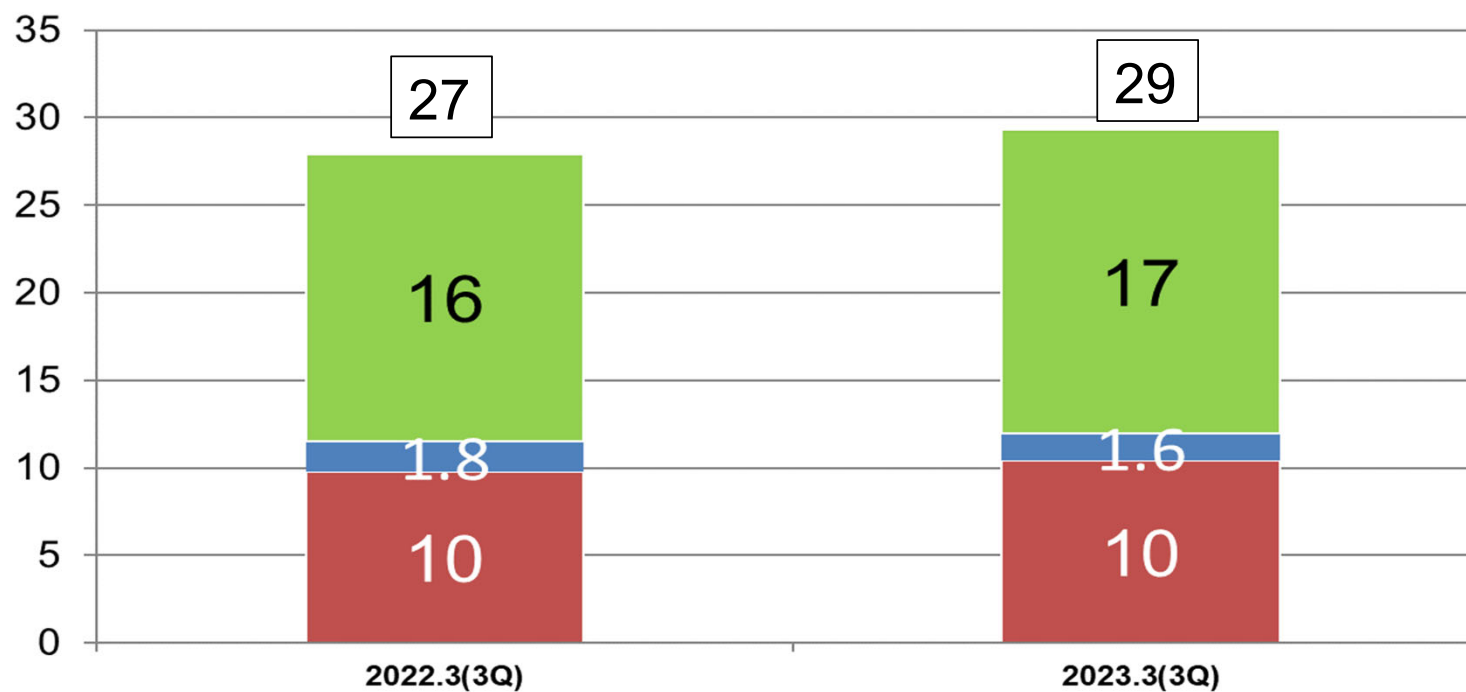
農薬（その他）

緑地農薬等が増収



医薬品事業が増収

(億円) ■ 医・動物薬 ■ ノウハウ技術料 ■ シロアリ薬剤等



国内グループ会社主要業績

(単位：百万円、%)

		23年3月期	22年3月期	前年 同期比	伸び率
		第3四半期 実績	第3四半期 実績		
日本農薬	売上高	37,074	31,485	5,589	17.8
	営業利益	3,151	2,302	848	36.9
	四半期純利益	3,328	2,701	626	23.2
二チノーサービス	売上高	3,215	3,147	68	2.2
	営業利益	162	146	16	11.1
	四半期純利益	98	87	10	12.6
二チノー緑化	売上高	1,244	1,026	217	21.2
	営業利益	△ 19	△ 28	9	-
	四半期純利益	△ 10	△ 14	4	-
日本エコテック	売上高	673	631	41	6.6
	営業利益	79	79	0	0.6
	四半期純利益	59	54	5	10.0
アグリマート	売上高	1,735	1,678	56	3.4
	営業利益	256	281	△ 25	△ 8.9
	四半期純利益	165	179	△ 13	△ 7.7

海外グループ会社主要業績

(単位：百万円、%)

		23年3月期	22年3月期	前年 同期比	伸び率
		第3四半期 実績	第3四半期 実績		
ニチノアメリカ	売上高	9,571	7,602	1,968	25.9
	営業利益	989	1,007	△ 18	△ 1.8
	四半期純利益	619	765	△ 145	△ 19.1
日佳農薬	売上高	413	412	1	0.3
	営業利益	62	81	△ 19	△ 23.6
	四半期純利益	52	66	△ 14	△ 21.7
ニチノインド	売上高	8,288	7,146	1,142	16.0
	営業利益	△ 127	85	△ 212	-
	四半期純利益	△ 211	44	△ 255	-
シブカムニチノブラジル	売上高	16,417	8,916	7,500	84.1
	営業利益	2,319	163	2,156	1321.0
	四半期純利益	823	△ 150	974	-
ニチノヨーロッパ	売上高	4,132	3,292	840	25.5
	営業利益	306	198	108	54.8
	四半期純利益	241	144	97	67.6

II. 2023年3月期業績見通し

会計方針の変更に伴い遡及適用を行ったため、2022年3月期実績、前期比および伸び率等の数値は、遡及適用後のものとなっています。

2023年3月期見通し

(単位：億円、%)

	23年3月期 見通し	22年3月期 実績	前期比	伸び率
売上高	980	801	178	22.3
農薬（国内）	215	198	17	8.5
農薬（海外）	690	532	158	29.6
農薬（その他）	22	20	2	12.4
農薬以外の化学品	38	34	3	9.6
その他	15	16	△ 1	△ 8.7
売上原価	679	557	121	21.9
売上総利益	301	244	57	23.4
販売費及び一般管理費	213	187	26	14.3
営業利益	88	57	30	52.7
経常利益	78	57	21	37.7
親会社株主に帰属する 当期純利益	54	44	9	22.6

2023年3月期見通し

売上高 801億円 → 980億円 (+ 178億円)

営業利益 57億円 → 88億円 (+ 30億円)

海外事業の拡大 + 31 億円

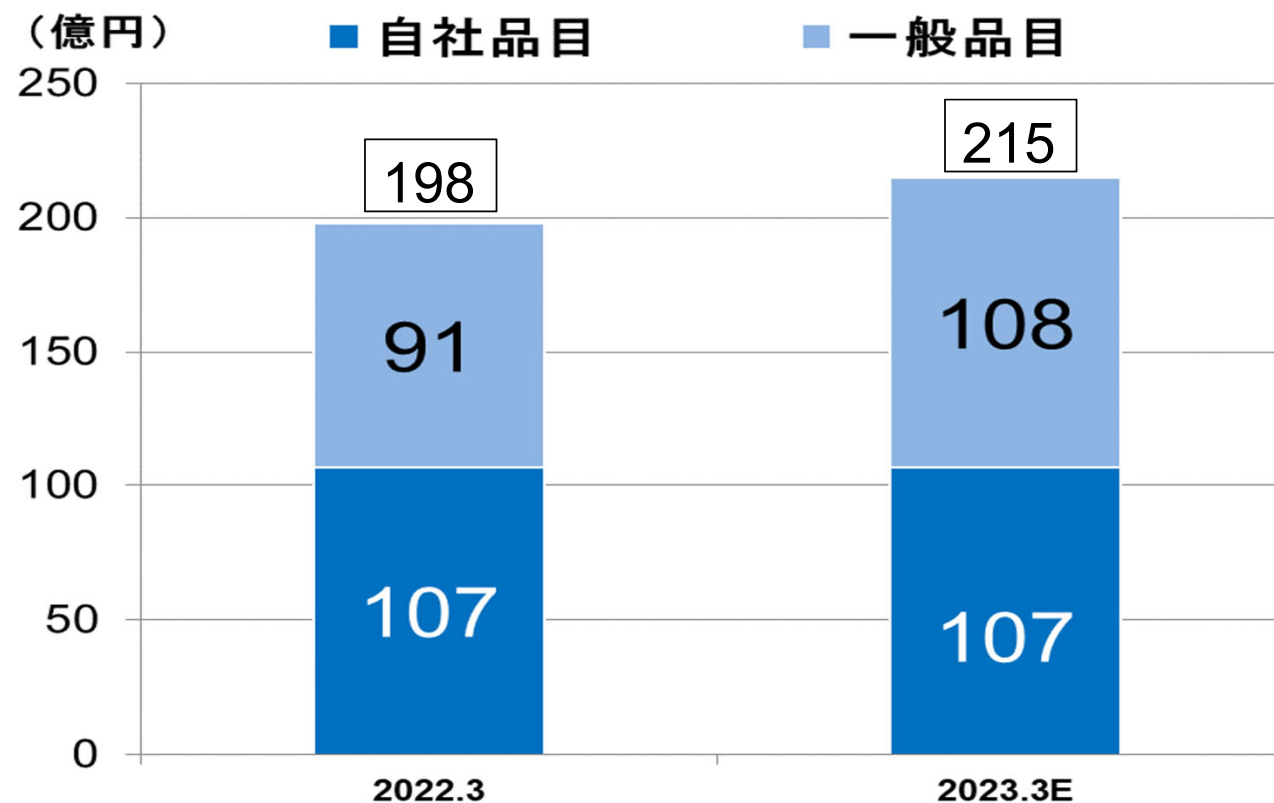
円安による増益 + 21 億円

国内農薬販売の増益 + 1 億円

販管費の増加 - 23 億円

農薬（国内）－ 売上高構成比

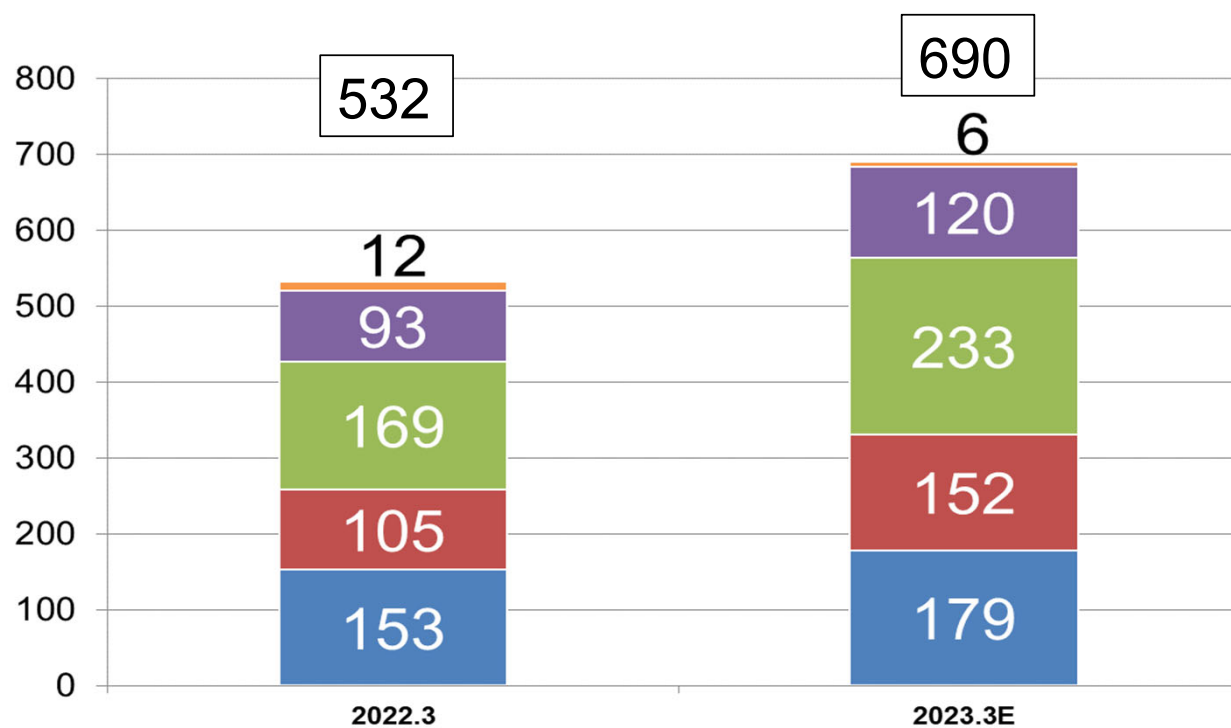
コルテバ社製品販売の通年寄与により売上が伸長



農薬（海外）－ 地域別売上高

各地域で増収

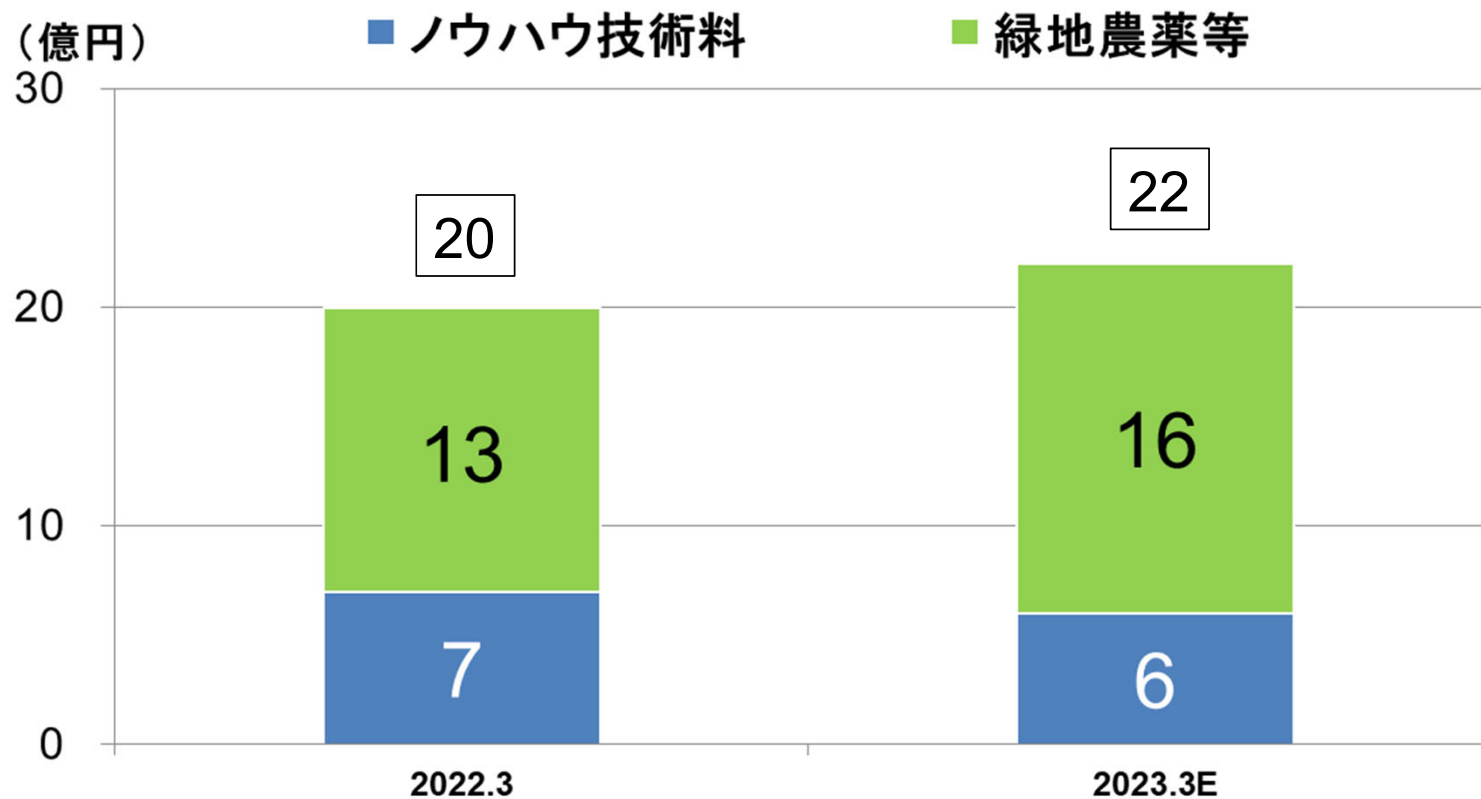
(億円) ■ アジア ■ 欧州 ■ 中南米 ■ 北米 ■ その他



計画為替レート：130円/ドル
125円/ユーロ

農薬（その他）

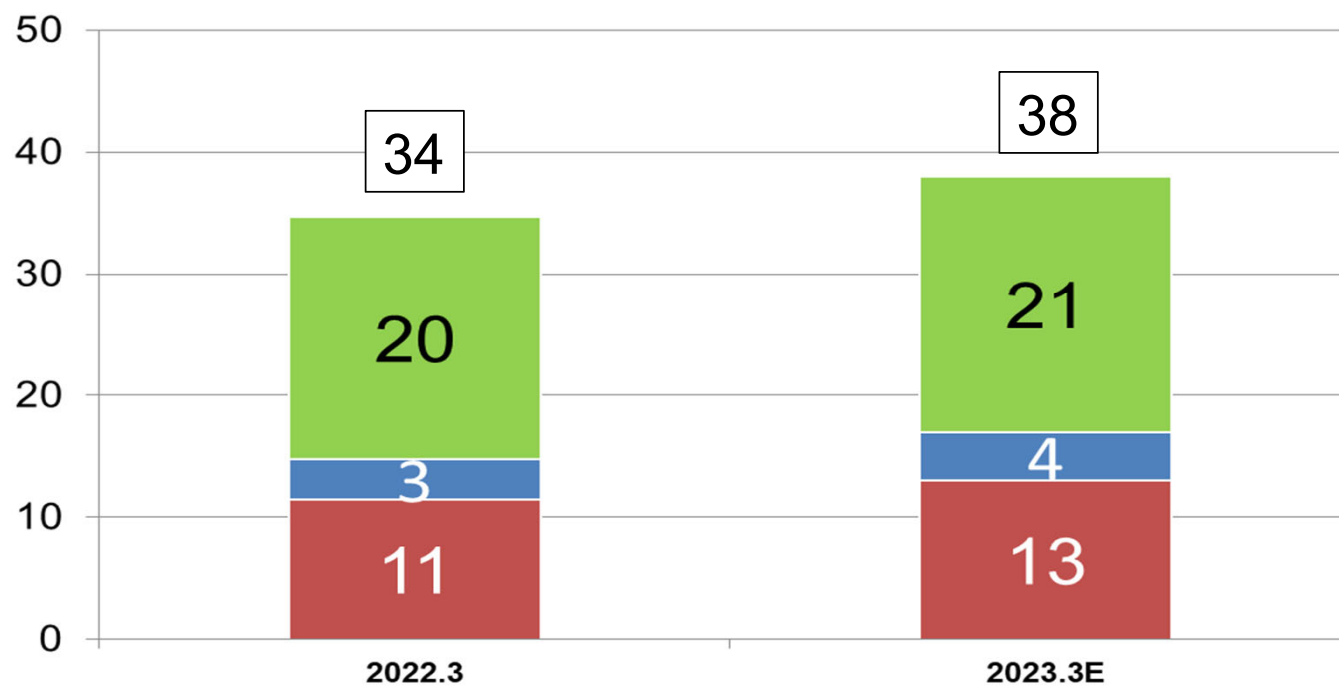
緑地農薬等が増収



農薬以外の化学品

医・動物薬が増収

(億円) ■ 医・動物薬 ■ ノウハウ技術料 ■ シロアリ薬剤等



国内グループ会社の業績見通し

(単位：百万円、%)

		23年3月期	22年3月期		
		見通し	実績	前期比	伸び率
日本農薬	売上高	52,433	47,151	5,282	11.2
	営業利益	4,246	3,377	869	25.7
	当期純利益	4,141	3,557	584	16.4
ニチノサービス	売上高	4,272	4,353	△ 81	△ 1.9
	営業利益	166	193	△ 27	△ 14.1
	当期純利益	117	131	△ 13	△ 10.0
ニチノ緑化	売上高	1,972	1,783	189	10.6
	営業利益	16	50	△ 34	△ 66.9
	当期純利益	7	32	△ 25	△ 77.4
日本エコテック	売上高	820	830	△ 10	△ 1.2
	営業利益	16	30	△ 14	△ 46.9
	当期純利益	18	23	△ 5	△ 22.3
アグリマート	売上高	2,215	2,110	104	4.9
	営業利益	201	226	△ 24	△ 10.9
	当期純利益	127	145	△ 17	△ 12.2

海外グループ会社の業績見通し

(単位：百万円、%)

		23年3月期	22年3月期		
		見通し	実績	前期比	伸び率
ニチノアメリカ	売上高	12,029	9,333	2,695	28.9
	営業利益	1,253	1,015	238	23.5
	当期純利益	949	791	158	20.0
日佳農薬	売上高	494	516	△ 22	△ 4.3
	営業利益	49	68	△ 18	△ 27.6
	当期純利益	41	55	△ 13	△ 24.8
ニチノインド	売上高	12,587	10,264	2,322	22.6
	営業利益	220	235	△ 15	△ 6.7
	当期純利益	80	167	△ 87	△ 52.1
シブカムニチノブラジル	売上高	21,646	15,865	5,780	36.4
	営業利益	2,599	1,120	1,478	132.0
	当期純利益	780	293	487	166.3
ニチノヨーロッパ	売上高	6,955	5,409	1,546	28.6
	営業利益	683	352	330	93.7
	当期純利益	552	301	250	83.3

配当計画

1円増配

			19.9	20.3	21.3	22.3	23.3E
親会社に帰属する 当期純利益		百万円	2,684	1,477	4,344	4,405	5,400
配当総額		百万円	1,181	315	1,181	1,181	1,260
1株当たり配当金	中間	円	7.5	—	7.5	7.5	8.0
	期末	円	7.5	4.0	7.5	7.5	8.0
	合計	円	15.0	4.0	15.0	15.0	16.0
配当性向		%	44.0	21.3	27.2	26.8	23.3