

有価証券報告書

事業年度 自 2023年4月1日
(第125期) 至 2024年3月31日

日本農薬株式会社

有価証券報告書

- 1 本書は金融商品取引法第24条第1項に基づく有価証券報告書を、同法第27条の30の2に規定する開示用電子情報処理組織(EDINET)を使用し提出したデータに目次及び頁を付して出力・印刷したものであります。
- 2 本書には、上記の方法により提出した有価証券報告書に添付された監査報告書及び上記の有価証券報告書と併せて提出した内部統制報告書・確認書を末尾に綴じ込んでおります。

目 次

頁

第125期 有価証券報告書

【表紙】	1
第一部 【企業情報】	2
第1 【企業の概況】	2
1 【主要な経営指標等の推移】	2
2 【沿革】	4
3 【事業の内容】	6
4 【関係会社の状況】	8
5 【従業員の状況】	10
第2 【事業の状況】	12
1 【経営方針、経営環境及び対処すべき課題等】	12
2 【サステナビリティに関する考え方及び取組】	15
3 【事業等のリスク】	18
4 【経営者による財政状態、経営成績及びキャッシュ・フローの状況の分析】	20
5 【経営上の重要な契約等】	26
6 【研究開発活動】	27
第3 【設備の状況】	29
1 【設備投資等の概要】	29
2 【主要な設備の状況】	30
3 【設備の新設、除却等の計画】	31
第4 【提出会社の状況】	32
1 【株式等の状況】	32
2 【自己株式の取得等の状況】	35
3 【配当政策】	36
4 【コーポレート・ガバナンスの状況等】	37
第5 【経理の状況】	61
1 【連結財務諸表等】	62
2 【財務諸表等】	102
第6 【提出会社の株式事務の概要】	115
第7 【提出会社の参考情報】	116
1 【提出会社の親会社等の情報】	116
2 【その他の参考情報】	116
第二部 【提出会社の保証会社等の情報】	117

監査報告書

内部統制報告書

確認書

【表紙】

【提出書類】 有価証券報告書

【根拠条文】 金融商品取引法第24条第1項

【提出先】 関東財務局長

【提出日】 2024年6月20日

【事業年度】 第125期(自 2023年4月1日 至 2024年3月31日)

【会社名】 日本農薬株式会社

【英訳名】 NIHON NOHYAKU CO., LTD.

【代表者の役職氏名】 代表取締役社長 岩田 浩幸

【本店の所在の場所】 東京都中央区京橋一丁目19番8号

【電話番号】 050-3490-3471(直通)

【事務連絡者氏名】 管理本部 経理部長 古賀 幹和

【最寄りの連絡場所】 東京都中央区京橋一丁目19番8号

【電話番号】 050-3490-3471(直通)

【事務連絡者氏名】 管理本部 経理部長 古賀 幹和

【縦覧に供する場所】 株式会社東京証券取引所
(東京都中央区日本橋兜町2番1号)

第一部 【企業情報】

第1 【企業の概況】

1 【主要な経営指標等の推移】

(1) 連結経営指標等

回次	第120期	第121期	第122期	第123期	第124期	第125期
決算年月	2019年9月	2020年3月	2021年3月	2022年3月	2023年3月	2024年3月
売上高 (百万円)	63,260	35,674	71,525	80,110	102,090	103,033
経常利益 (百万円)	2,984	4,004	5,722	5,665	7,779	5,932
親会社株主に帰属する 当期純利益 (百万円)	2,684	1,477	4,344	4,405	4,488	4,777
包括利益 (百万円)	1,431	575	4,731	5,342	7,409	8,607
純資産額 (百万円)	58,198	58,372	62,071	66,956	73,125	80,396
総資産額 (百万円)	94,464	102,214	107,969	118,247	136,652	157,983
1株当たり純資産額 (円)	713.99	716.47	774.76	836.39	904.26	994.96
1株当たり当期純利益金額 (円)	34.07	18.75	55.23	56.08	57.23	60.89
潜在株式調整後 1株当たり当期純利益金額 (円)	—	—	—	—	—	—
自己資本比率 (%)	59.54	55.22	56.43	55.47	51.89	49.42
自己資本利益率 (%)	4.80	2.62	7.40	6.96	6.58	6.41
株価収益率 (倍)	14.38	22.29	9.85	10.89	11.78	13.53
営業活動による キャッシュ・フロー (百万円)	211	△5,954	5,778	△3,375	△1,923	△344
投資活動による キャッシュ・フロー (百万円)	△88	47	△283	△720	△1,338	△4,808
財務活動による キャッシュ・フロー (百万円)	△1,422	2,248	△199	△2,509	6,171	9,835
現金及び現金同等物の 期末残高 (百万円)	16,302	12,586	17,414	11,061	14,366	19,264
従業員数 (ほか、平均臨時 雇用人員) (名)	1,472 (304)	1,451 (239)	1,484 (248)	1,536 (265)	1,567 (280)	1,570 (276)

- (注) 1 潜在株式調整後1株当たり当期純利益金額については、潜在株式が存在しないため、記載していません。
- 2 2019年12月20日開催の第120回定時株主総会決議により、決算期を9月30日から3月31日に変更しました。従って、第121期は2019年10月1日から2020年3月31日の6カ月間となっています。
- 3 「収益認識に関する会計基準」(企業会計基準第29号 2020年3月31日)等を第123期の期首から適用しており、第123期以降に係る主要な経営指標等については、当該会計基準等を適用した後の指標等となっています。
- 4 当社は、第124期より在外子会社等の収益及び費用の換算方法の変更を行ったため、第123期については、当該換算方法の変更を反映した遡及適用後の数値を記載しています。
なお、第122期以前に係る累積的影響額については、第123期の期首の純資産額に反映させています。

(2) 提出会社の経営指標等

回次	第120期	第121期	第122期	第123期	第124期	第125期
決算年月	2019年 9 月	2020年 3 月	2021年 3 月	2022年 3 月	2023年 3 月	2024年 3 月
売上高 (百万円)	36,060	21,713	43,110	47,151	52,755	52,811
経常利益 (百万円)	2,378	3,254	3,850	4,457	5,275	5,161
当期純利益又は当期純損失 (△) (百万円)	2,284	△3,590	2,993	3,557	4,137	4,054
資本金 (百万円)	14,939	14,939	14,939	14,939	14,939	14,939
発行済株式総数 (株)	81,967,082	81,967,082	81,967,082	81,967,082	81,967,082	81,967,082
純資産額 (百万円)	63,423	58,769	61,093	63,317	66,343	69,414
総資産額 (百万円)	81,146	83,239	87,007	89,220	94,764	104,301
1株当たり純資産額 (円)	805.12	746.04	776.91	807.38	845.97	884.67
1株当たり配当額 (1株当たり中間配当額) (円)	15.00 (7.50)	4.00 (-)	15.00 (7.50)	15.00 (7.50)	16.00 (8.00)	18.00 (9.00)
1株当たり当期純利益又は 当期純損失 (△) (円)	29.00	△45.58	38.05	45.29	52.76	51.68
潜在株式調整後 1株当たり当期純利益金額 (円)	-	-	-	-	-	-
自己資本比率 (%)	78.16	70.60	70.22	70.97	70.01	66.55
自己資本利益率 (%)	3.61	△5.88	4.99	5.72	6.38	5.97
株価収益率 (倍)	16.90	-	14.30	13.49	12.77	15.94
配当性向 (%)	51.72	-	39.42	33.12	30.33	34.83
従業員数 (ほか、平均臨時 雇用人員) (名)	395 (60)	381 (68)	379 (74)	382 (78)	375 (75)	370 (82)
株主総利回り (比較指標：配当込み TOPIX) (%)	- (-)	86.1 (89.6)	114.9 (127.4)	131.6 (129.9)	147.8 (137.5)	182.0 (194.3)
最高株価 (円)	803	608	583	627	964	834
最低株価 (円)	394	357	374	447	577	587

- (注) 1 潜在株式調整後1株当たり当期純利益金額については、潜在株式が存在しないため、記載していません。
- 2 第121期の株価収益率及び配当性向については、当期純損失であるため記載していません。
- 3 最高株価及び最低株価は、2022年4月3日以前は東京証券取引所市場第一部におけるものであり、2022年4月4日以降は東京証券取引所プライム市場におけるものです。
- 4 2019年12月20日開催の第120回定時株主総会決議により、決算期を9月30日から3月31日に変更しました。従って、第121期は2019年10月1日から2020年3月31日の6カ月間となっています。
- 5 「収益認識に関する会計基準」(企業会計基準第29号 2020年3月31日)等を第123期の期首から適用しており、第123期以降に係る主要な経営指標等については、当該会計基準等を適用した後の指標等となっています。

2 【沿革】

1928年11月	旭電化工業株式会社(現株式会社A D E K A)の農業薬品部と藤井製薬株式会社が合併して、本邦最初の農薬総合メーカーを設立
1930年12月	病害虫の研究を目的として大阪府河内長野市に研究農場を開場
1934年 5月	大阪府大阪市西淀川区に大阪工場建設
1953年 4月	埼玉県戸田市に東京工場建設
1959年 1月	本社を大阪より東京に移転
1961年10月	沖縄に第一農薬株式会社を設立
1963年 7月	東京証券取引所市場第二部上場
1968年 7月	佐賀県三養基郡に佐賀工場建設
1969年 9月	Agricultural Chemicals (Malaysia) Sdn. Bhd. (現持分法適用関連会社) を設立
1974年 6月	株式会社ニチノー緑化(現連結子会社) を設立
1976年12月	茨城県神栖市に鹿島工場建設
1978年 9月	鹿島工場にいもち病防除剤フジワロン原体合成プラント完成
1983年 9月	鹿島工場にマロチラート原末製造工場建設
1983年10月	福島県二本松市に福島工場建設
1984年10月	東京工場を福島工場に全面移転
1985年 3月	東京証券取引所市場第一部上場
1987年 2月	鹿島工場に水稲用殺虫剤アプロード原体合成プラント完成
1989年 6月	ジャパンハウステック株式会社(現株式会社ニチノーサービス、現連結子会社) を設立
1990年 8月	日本エコテック株式会社(現連結子会社) を設立
1993年 4月	大阪府河内長野市に総合研究所建設
1995年11月	総合研究所第2期工事完成(研究所の統合完了)
1997年 6月	Nihon Nohyaku America, Inc. を設立
2001年 3月	Nichino America, Inc. を設立(現連結子会社) (Nihon Nohyaku America, Inc. を吸収合併)
2002年10月	株式会社トモノアグリカより営業の一部譲受、三菱化学株式会社より農薬事業を譲受
2007年10月	Nichino Europe Co., Ltd. (現連結子会社) を設立
2008年 3月	株式の追加取得により日佳農薬股份有限公司を子会社化(現連結子会社)
2008年11月	株式会社ニチノーサービス鹿島事業所にマルチパーパス棟を建設
2011年12月	日農(上海)商貿有限公司(現非連結子会社) を設立
2013年 2月	本社を日本橋から京橋(東京都中央区)へ移転
2014年 1月	アリスタライフサイエンスアグリマート株式会社 (現株式会社アグリマート) を完全子会社化(現連結子会社)
2014年 7月	Nichino do Brasil Agroquimicos Ltda. (現非連結子会社) を設立
2014年 9月	Sipcam Agro S. A. の発行済株式の50%を取得し、社名をSipcam Nichino Brasil S. A. へ変更し合弁会社として共同経営を開始 (現連結子会社)
2015年 3月	Hyderabad Chemical Pvt. Ltd. (現Nichino India Pvt. Ltd.) の発行済株式の74%を取得し子会社化 (現連結子会社)
2015年 9月	Sipcam Europe S. p. A. (現持分法適用関連会社) の発行済株式の10%を追加取得
2017年 3月	Nichino Vietnam Co., Ltd. (現持分法適用非連結子会社) を設立

2017年9月	Hyderabad Chemical Pvt. Ltd. (現Nichino India Pvt. Ltd.) の発行済株式の25.94%を追加取得
2018年2月	Adnicol S.A.S. (現Nihon Nohyaku Andica S.A.S.) の全株式を取得 (現非連結子会社)
2018年9月	株式会社ADEKAによる株式公開買付および同社を割当先とする第三者割当増資により、同社の連結子会社となる
2019年9月	Nichino India Pvt. Ltd. の発行済株式の0.06%を追加取得し完全子会社化
2022年2月	Nichino Korea Co.,Ltd. (現非連結子会社) を設立
2022年4月	東京証券取引所の市場区分の見直しにより、市場第一部からプライム市場へ移行
2023年4月	Nichino Europe Co.,Ltd. がInteragro(UK)Ltd. 及びその関係会社3社の全株式を取得 (現持分法適用非連結子会社)
2023年10月	Nichino Chile SpA (現非連結子会社) を設立

3 【事業の内容】

当グループは日本農薬株式会社(当社)及び関係会社27社で構成されており、その内訳は親会社1社、連結子会社9社、非連結子会社11社(持分法適用非連結子会社5社)、関連会社6社(持分法適用関連会社3社)です。

事業としては、農薬の製造・販売を主として行っており、この他にも医薬品の製造、関係会社による造園緑化工事、不動産の賃貸、農薬の生産・物流業務等の請負、建物の付帯設備の営繕、作物・環境中の残留農薬の分析等を行っています。

当社グループの事業内容と当社及び関係会社の当該事業に係わる位置づけは次のとおりです。

なお、次の3部門は「第5 経理の状況 1 (1) 連結財務諸表 注記事項」に掲げるセグメント情報の区分と同一です。

(1) 農薬事業

- ・殺虫剤、殺菌剤、殺虫殺菌剤、除草剤、農薬原体、その他

当社が製造し、全国に跨る特約店網、JA、全農及び農薬メーカー等を通じて販売しています。連結子会社のNichino America, Inc.、Nichino India Pvt. Ltd.、Sipcam Nichino Brasil S. A.、Nichino Europe Co., Ltd.、持分法適用非連結子会社のInteragro (UK) Ltd.、持分法適用関連会社のSipcam Europe S. p. A.、Agricultural Chemicals (Malaysia) Sdn. Bhd.、関連会社の第一農薬(株)は、それぞれ米国、インド、ブラジル、欧州、マレーシア、沖縄で製造、販売しています。連結子会社の日佳農薬股份有限公司、持分法適用非連結子会社のNichino Vietnam Co., Ltd.、非連結子会社のNihon Nohyaku Andica S. A. S.、Nichino Mexico S. de R. L. de C. V. は、台湾、東南アジア、中米で販売しています。また、関連会社の(株)アグロ信州は、当社品の販売先です。連結子会社の(株)ニチノー緑化は、ゴルフ場向け農薬及び家庭園芸用薬剤を販売しています。連結子会社の(株)ニチノーサービスに農薬の生産業務を委託しています。

- ・親会社の(株)ADEKAより原料を購入しています。

(2) 農薬以外の化学品事業

- ・木材薬品

連結子会社の(株)アグリマートから特約店等を通じて販売しています。

- ・医薬品等

外用抗真菌剤、動物用医薬品、飼料添加物等を主として当社が製造し、医薬品メーカー等を通じて販売しています。

(3) その他

① 造園緑化工事

・連結子会社の㈱ニチノー緑化は、緑化・造園その他の建設工事の請負、設計、施工、監理を行っています。

② 不動産の賃貸

・連結子会社の㈱ニチノーサービスは、不動産の賃貸を行っています。

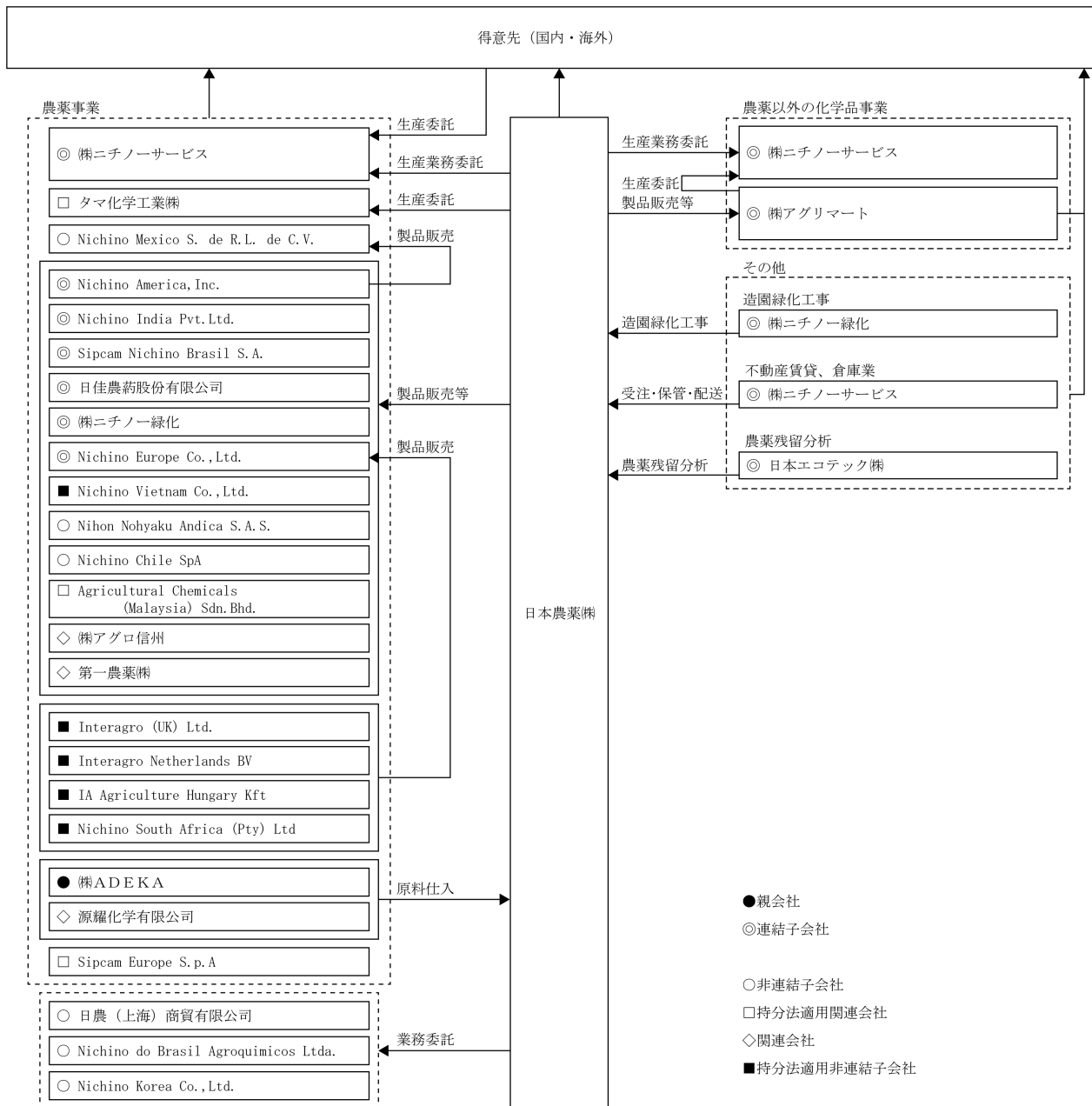
③ 農薬物流業務等の請負及び倉庫業

・連結子会社の㈱ニチノーサービスは、農薬の受注、保管、配送の請負等を行っています。

④ 作物・環境中の農薬残留分析

・連結子会社の日本エコテック㈱は、作物、食品、ゴルフ場の排水、河川等に含まれる農薬残留の分析を行っています。

上記の事業の系統図は次のとおりです。



4 【関係会社の状況】

名称	住所	資本金又は 出資金 (百万円)	主要な事業 の内容	議決権の 所有(被所有)割合		関係内容
				所有割合(%)	被所有割合 (%)	
(親会社)						
㈱A D E K A (注5)	東京都荒川区	23,048	農薬以外の 化学品事業	—	51.07 (0.00)	㈱A D E K A の製品を購入 役員兼任1名
(連結子会社)						
㈱ニチノ緑化 (注4)	東京都中央区	160	農薬事業 その他	100.00	—	当社製品のゴルフ場用農薬販売
㈱ニチノサービス (注3・4)	東京都中央区	3,400	農薬事業 その他	100.00	—	当社農薬の生産、受注、保管配 送の請負等、不動産の賃貸及び 管理の請負等 役員兼任1名
Nichino America, Inc. (注6)	アメリカ デラウェア州	米ドル 700,000	農薬事業	100.00	—	米国における農薬の生産、販売
日本エコテック㈱ (注4)	東京都中央区	20	その他	100.00	—	作物中やゴルフ場排水、河川等 の農薬残留分析
日佳農薬股份有限公司	台湾台北市	NT\$ 4,000万	農薬事業	57.00	—	台湾における当社製品の販売
㈱アグリマート (注4)	東京都中央区	50	農薬以外の 化学品事業	100.00	—	シロアリ防除資材、防疫用殺虫 剤の販売等
Nichino India Pvt. Ltd. (注7)	インド テランガナ州	INR 4,364千	農薬事業	100.00	—	インドにおける農薬の生産、販 売
Sipcam Nichino Brasil S.A. (注3・8)	ブラジル ミナスジェライ ス州	R\$ 223,896,547	農薬事業	50.00	—	ブラジルにおける農薬の生産、 販売、債務保証
Nichino Europe Co.,Ltd.	イギリス ケンブリッジシ ャー州	£ 30,000	農薬事業	100.00	—	欧州における農薬の生産、販売
(持分法適用非連結子会社)						
Nichino Vietnam Co.,Ltd.	ベトナム ホーチミン市	VND 2,268,000万	農薬事業	100.00	—	東南アジアにおける農薬の販売
Interagro (UK) Ltd.	イギリス ケンブリッジシ ャー州	£ 33,073	農薬事業	100.00 (100.00)	—	英国におけるアジュバント、バ イオステイミュラントの生産、 販売
Interagro Netherlands BV	オランダ ユトレヒト州	EUR 1	農薬事業	100.00 (100.00)	—	欧州におけるアジュバント、バ イオステイミュラントの生産、 販売
IA Agriculture Hungary Kft	ハンガリー ブダペスト	HUF 3,000千	農薬事業	100.00 (100.00)	—	Interagro Netherlands BV の業 務管理
Nichino South Africa (Pty) Ltd	南アフリカ ハウテン州	0	農薬事業	100.00 (100.00)	—	アジュバント、バイオステイミ ュラント事業の開発
(持分法適用関連会社)						
Agricultural Chemicals (Malaysia) Sdn. Bhd.	マレーシア ペナン市	RM 2,050,000	農薬事業	24.18	—	マレーシアにおける農薬の生 産、販売
Sipcam Europe S. p. A.	イタリア ミラノ市	EUR 36,945,300	農薬事業	20.00	—	欧州における農薬の生産、販売
タマ化学工業㈱	埼玉県八潮市	126	農薬事業	33.43	—	国内における農薬の生産

- (注) 1 「主要な事業の内容」には、セグメントの名称を記載しています。
2 「議決権の所有(被所有)割合」欄の(内書)は間接所有です。
3 特定子会社に該当しています。
4 有価証券届出書または有価証券報告書を提出していません。
5 有価証券報告書の提出会社です。

- 6 Nichino America, Inc. については、売上高（連結会社相互間の内部売上高を除く）の連結売上高に占める割合が10%を超えています。
- | | | |
|----------|---------|-----------|
| 主要な損益情報等 | ① 売上高 | 12,904百万円 |
| | ② 経常利益 | 1,143 " |
| | ③ 当期純利益 | 896 " |
| | ④ 純資産額 | 7,829 " |
| | ⑤ 総資産額 | 17,482 " |
- 7 Nichino India Pvt. Ltd. については、売上高（連結会社相互間の内部売上高を除く）の連結売上高に占める割合が10%を超えています。
- | | | |
|----------|---------|-----------|
| 主要な損益情報等 | ① 売上高 | 12,833百万円 |
| | ② 経常利益 | 139 " |
| | ③ 当期純利益 | 101 " |
| | ④ 純資産額 | 4,782 " |
| | ⑤ 総資産額 | 14,080 " |
- 8 Sipcam Nichino Brasil S.A. については、売上高（連結会社相互間の内部売上高を除く）の連結売上高に占める割合が10%を超えています。
- | | | |
|----------|------------|-----------|
| 主要な損益情報等 | ① 売上高 | 23,422百万円 |
| | ② 経常損失（△） | △1,146 " |
| | ③ 当期純損失（△） | △375 " |
| | ④ 純資産額 | 4,025 " |
| | ⑤ 総資産額 | 30,780 " |

5 【従業員の状況】

(1) 連結会社の状況

2024年3月31日現在

セグメントの名称	従業員数(名)
農薬事業	1,332 (188)
農薬以外の化学品事業	14 (1)
その他	83 (76)
全社(共通)	141 (11)
合計	1,570 (276)

(注) 1 従業員数は、当社グループから当社グループ外への出向者を除いた就業人員です。

2 従業員数欄の(外書)は、臨時従業員の年間平均雇用人員です。

3 全社(共通)は、総務及び経理等の管理部門の従業員です。

(2) 提出会社の状況

2024年3月31日現在

従業員数(名)	平均年齢(歳)	平均勤続年数(年)	平均年間給与(円)
370 (82)	42.0	15.0	7,735,765

セグメントの名称	従業員数(名)
農薬事業	325 (71)
農薬以外の化学品事業	3 (1)
その他	— (—)
全社(共通)	42 (10)
合計	370 (82)

(注) 1 従業員数は、当社から他社への出向者を除いた就業人員です。

2 平均年間給与は、賞与及び基準外賃金を含んでいます。

3 従業員数欄の(外書)は、臨時従業員の年間平均雇用人員です。

4 全社(共通)は、総務及び経理等の管理部門の従業員です。

(3) 労働組合の状況

- 1 当社の従業員で組織する労働組合は日本農薬労働組合と称し、本部を総合研究所内に置き、2024年3月31日現在の組合員数は221名であり、日本労働組合総連合会に加入しています。
- 2 労働条件その他諸問題については、労使協議会において相互の意志疎通を図り、円満な関係を保っています。
- 3 海外連結子会社の一部について、労働組合が組織されていますが、労使関係については良好です。

(4) 管理職に占める女性労働者の割合、男性労働者の育児休業取得率及び労働者の男女の賃金の差異

① 提出会社

2024年3月31日現在

管理職に 占める 女性労働者 の割合(%) (注1)	男性労働者の 育児休業 取得率(%) (注2)	労働者の男女の 賃金の差異(%) (注2、3)		
		全労働者	正規雇用 労働者	パート・ 有期労働者
10.3	90.0	81.5	66.4	74.2

- (注) 1. 「女性の職業生活における活躍の推進に関する法律」(平成27年法律第64号)の規定に基づき算出したものであります。尚、2024年3月末時点での数値を示し、対象者には当社から社外への出向者を含みます。
2. 「女性の職業生活における活躍の推進に関する法律」(平成27年法律第64号)の規定に基づき算出したものであります。対象期間は2023年4月～2024年3月であり、対象者には当社から社外への出向者を含みません。
3. 以下の前提に基づき算出しています。対象期間：2023年4月～2024年3月
賃金：基準内賃金、基準外賃金、年間賞与を指し、退職金、通勤手当等は含まれておりません。
パート・有期労働者：契約社員、嘱託社員(無期転換労働者を含む)をいい、派遣社員を除いております。

② 連結子会社

2024年3月31日現在

会社名	管理職に 占める 女性労働者 の割合(%) (注)	男性労働者の 育児休業 取得率(%)	労働者の男女の 賃金の差異(%)		
			全労働者	正規雇用 労働者	パート・ 有期労働者
株ニチノーサービス	11.4	—	—	—	—

- (注) 「女性の職業生活における活躍の推進に関する法律」(平成27年法律第64号)の規定に基づき算出したものであります。尚、2024年3月末時点での数値を示し、対象者には当社から社外への出向者を含みます。

第2 【事業の状況】

1 【経営方針、経営環境及び対処すべき課題等】

文中の将来に関する事項は、当連結会計年度末現在において、当社グループが判断したものであります。

当社グループは、基本理念に基づき「食とくらしのグローバルイノベーター」をビジョンに掲げ、世界中の人々の安全で安定的な食の確保とくらしを守ることを使命とし、新たな価値の創造により持続可能な社会の実現に貢献していきます。

事業活動と社会活動の両立を推進することで、新たな価値の創造による安全性の高い、環境に配慮した優れた化学農薬や非化学農薬を創出し、安全で安定的な食の確保に貢献するとともに、これまで培われた技術を、人々のくらしを豊かにする新製品の創出へと価値を創造し、人類と地球が共生できる社会の実現を目指します。

当社グループは、サステナビリティ経営を推進し、新たな価値の創造を持続的に可能とする企業グループを目指し、業績の向上に努め、公正で活力のある事業活動を通じて社会的責任を果たし、社会に貢献することを目指します。

当社グループの中核事業である農薬事業を取り巻く環境は、世界的な人口増加や新興国の経済発展などを背景とした食料需要の拡大から、グローバルな農薬市場は拡大傾向にあります。一方、国内では、農業従事者の高齢化、後継者不足の深刻化、耕作放棄や転用などによる農地面積の減少、政府による農業資材費低減方針などを背景に、農薬市場は漸減傾向が継続するものと考えられます。また、創薬難度の高まりと農薬登録要件の増加により、新規薬剤開発コストが増大し、開発期間も長期化しております。さらに、各国の農薬登録制度における要件の厳格化、ジェネリック農薬との価格競争、ロシアのウクライナ侵攻に伴う電力高騰や鉱物資源の供給不足による原材料費や委託製造費の高騰、異常気象による農作物への影響など当社グループを取り巻く事業環境は一層厳しさを増しております。

今後の見通しにつきましては、中東情勢の緊迫化やロシアのウクライナ侵攻の長期化、中国経済の減速など、地政学リスクの顕在化による世界経済への影響や気候変動による影響等、不安定で不透明な状況が続くと想定しております。当社グループの中核事業である農薬事業は、食料安定供給を支える農業生産の根幹に関わるビジネスであるため、他の業種に比し影響は限定的であると考えられますが、生産、調達などへの直接的な影響や農業を取り巻く環境変化による間接的な影響が想定されます。

このような事業環境下、グループビジョン「Nichino Group-Growing Global」を掲げ、当社グループは中期経営計画「Ensuring Growing Global 2 (EGG2)」の最終年度となる当連結会計年度において、最終年度の数値計画である売上高890億円、営業利益64億円を達成しました。さらに、前年度に続き目標売上高1,000億円を達成することができました。さらには、ターゲット市場における重点剤の登録取得や開発推進、次世代事業の開発推進、スマート農業の海外展開拡大や外部事業者との提携、国内農薬販売の強化、業務改革・働き方改革の推進など、事業基盤の強化に一定の成果を上げることができました。また、株式会社A D E K Aとの資本業務提携によるシナジーを早期に創出し発揮するべく活動を推進してきました。

2025年3月期から始まる新中期経営計画「Growing Global for Sustainability (GGS)」では、サステナビリティ経営の推進を成長戦略とし、社会全体と当社グループの持続可能性の両立を実現することを目標に事業活動を推進します。具体的には、事業戦略の深化、環境経営の高度化、人的資本経営の推進に重点的に取り組みます。最終年度である2027年3月期には、営業利益108億円、売上高1,200億円の達成に加え、ROE 8%以上を目標として資本コストを意識した経営に取り組んでまいります。

[ビジョン]

「Global Innovator for Crop & Life 食とくらしのグローバルイノベーター」

- ・カーボンニュートラルの実現
- ・環境調和型製品・技術の継続的な創出
- ・サステナブルな社会の実現に貢献

[中期経営計画 (2025年3月期～2027年3月期)]

呼称 「Growing Global for Sustainability (GGS)」

数値計画

	2027年3月期 計画（最終年度）
営業利益	108億円
売上高	1,200億円
ROE	8%以上
海外売上高	900億円
海外売上高比率	75%
設備投資	約85億円（3年間）
研究開発投資	約190億円（3年間）

（注）本資料に記載されている計画値および業績見通し等の将来に関する記述は、当社が現在入手している情報および合理的であると判断する一定の前提に基づいており、実際の業績等は様々な要因により大きく異なる可能性があります。

基本方針・基本戦略

当社は、当社グループの社会における存在意義について改めて検証し、日本農薬グループ理念体系を改定するとともに、基本理念とバリュー、ビジョンについて見直しを行いました。新たにビジョンを「Global Innovator for Crop & Life 食とくらしのグローバルイノベーター」と設定し、中期経営計画では、サステナビリティ経営の推進を成長戦略として、社会全体と当社グループの持続可能性の両立を実現することを目標として事業活動と社会活動を推進します。

サステナビリティ経営の強化 Growing Global for Sustainability

持続的なグループ成長（財務価値）

（1）事業と収益の拡大

- ①重点品目・新規事業の拡大
- ②原価低減
- ③エリア戦略に基づいた市場拡大

（2）新たな収益源の創出

- ①化学合成
- ②バイオリソース活用
- ③デジタル技術の活用
- ④新たなビジネスモデルの取り込み・創出

（3）財務基盤の強化

- ①資本収益性の向上
- ②キャッシュフローの改善
- ③固定費適正化（生産性向上）

持続的な環境配慮・社会貢献 （非財務価値）

（4）環境経営の高度化

- ①気候変動対応
- ②生物多様性への配慮

（5）人権経営の推進

- ①人的資本経営の推進
- ②ダイバーシティ、エクイティ&インクルージョンの推進

（6）企業・組織統治の強化

- ①コンプライアンス・リスクマネジメントの強化
- ②グループ各社に対する監査の強化

具体的には、以下に掲げる施策を着実に推進します。

・重点品目・新規事業の拡大

ベンズピリモキサン、ピリフルキナズン、ピラフルフェンエチル、フルベンジアミド、トルフェンピラドを主要重点品目と定め、エリア戦略に基づき拡販に努めます。また、生物農薬や作物保護資材の収益拡大、選択と集中、リソースの最大活用を図ります。

・原価低減

原体製造の内製化を進め原価低減を図ります。

・エリア戦略に基づいた市場拡大

市場規模拡大が期待できるアジア太平洋、中南米を中心に拡販します。さらに今後成長が期待できる中東・アフリカ市場については事業基盤の整備を進めます。また、高単価かつ世界中で栽培されるSpecialty Crop（果樹・野菜）を中心に主要重点品目の登録、拡販を進めます。

・化学合成

パイプライン化合物（医・動物薬含む）の研究開発を加速します。また、研究開発リソースの選択と集中、グローバル開発・マーケティング戦略の強化、精緻化を進めます。

・バイオリソース活用

生物農薬や作物保護資材のポートフォリオ拡大を進めます。また、バイオベース原料を用いた有用化合物の製

造に取り組みます。

- ・デジタル技術の活用

AI診断ビジネスの収益を拡大します。また、デジタル技術の活用により業務効率化、合理化を実現します。

- ・新たなビジネスモデルの取り込み・創出

外部価値の取り込みも含め、新規事業の育成、創出に積極的に取り組みます。

- ・資本収益性の向上

資本コストを意識した経営に取り組みます。指標としてROE 8%以上を目指します。

- ・キャッシュフローの改善

主に在庫削減による改善を図ります。

- ・固定費適正化（生産性向上）

管理経費や人件費など効率的な業務遂行により生産性を高め適正化を図ります。また、研究開発リソースの選択と集中や厳格な投資判断により適正化に努めます。

- ・気候変動対応

継続的な施策により2030年GHG排出量23%削減（2020年対比）を目指します。

- ・生物多様性への配慮

継続的なイノベーションにより「環境調和型製品*」のポートフォリオ拡大に努めます。

*人畜安全性や環境安全性が相対的に高い当社製品

- ・人的資本経営の推進

従業員のWell - Beingをテーマとし、人財開発の推進、健康経営、職場の環境整備に取り組みます。

- ・ダイバーシティ、エクイティ&インクルージョンの推進

当社グループの成長には、ダイバーシティ、エクイティ&インクルージョンの推進が必須であるという考えのもと、採用、育成・研修、人財活用、健康経営、職場環境について各指標を定め取り組みます。

- ・コンプライアンス・リスクマネジメントの強化

当社グループの強靱化を推進するため、BCPをブラッシュアップします。また、重要法令にかかわる教育と管理の徹底、品質保証体制や情報セキュリティの強化を図ります。

- ・グループ各社に対する監査の強化

内部監査の強化などによりグループガバナンスを強化します。

配当方針

累進配当を基本とし、中長期的には配当性向40%水準を目指します。

当社グループは、サステナビリティ経営の推進を成長戦略とし、継続的なイノベーションの創出を通じて事業戦略をさらに深化します。同時に、カーボンニュートラルの実現に向けた環境経営の高度化、人的資本経営の推進による企業価値の向上に取り組み、サステナブルな社会の実現に貢献します。

2 【サステナビリティに関する考え方及び取組】

当社グループのサステナビリティに関する考え方及び取組は、次のとおりです。

なお、文中の将来に関する事項は、当連結会計年度末現在において当社グループが判断したものです。

(1) ガバナンス及びリスク管理

当社グループでは、サステナビリティ経営の拡充を図っていくため、取締役社長を議長とする執行役員会がサステナビリティ、コンプライアンス、リスクマネジメント、レスポンシブル・ケア推進ならびにJ-SOXに関する各活動を統括し、気候変動をはじめとする事業活動における重点課題を審議します。決定した事項は、取締役会へ報告を行います。

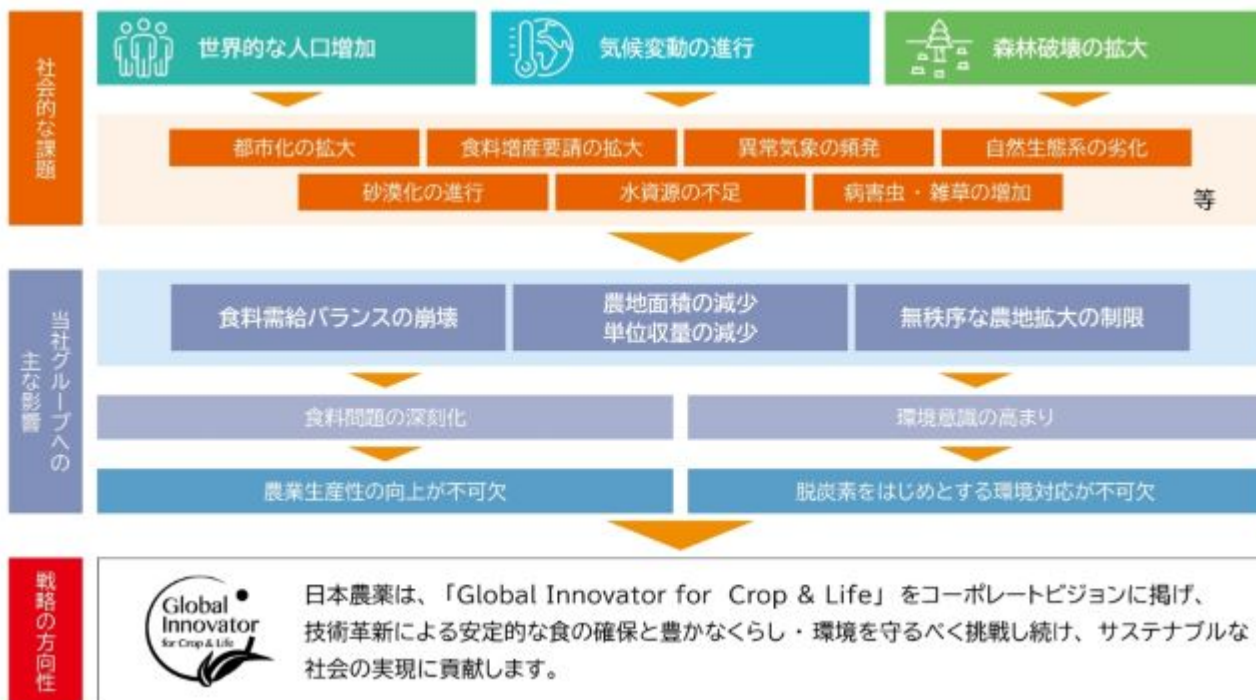
サステナビリティ委員会では、コンプライアンス、リスクマネジメントおよびレスポンシブル・ケア推進の3委員会の統括機能として各委員会の活動を間接的に支援するほか、サステナビリティに関する基本方針の立案、重点課題の策定、対応検討・支援・管理等を行います。

リスクマネジメント委員会では、当社リスクの把握ならびにリスクの低減策を講じています。気候変動がもたらすリスクを含め、リスク対策を進めることで、当社及び当社グループの社会的責任を果たすことに努めています。

(2) 気候変動対応に関する戦略

今後も世界の人口が増加すると予測されています。しかしながら、農地面積の拡大には限界があるうえ、農地拡大に伴う森林破壊等が懸念されています。また、気候変動による異常気象の増加等により、農地面積が減少する可能性があります。そのため、人口増加に伴う食料需要の拡大に対応するには、農薬等の農業資材を通じた農業生産の効率化と安定化が不可欠です。

当社グループは、「コーポレートビジョン」や「将来のありたい姿」「2030年のありたい姿」において技術革新による安定的な食の確保と豊かなくらしを守ることを基本方針として掲げており、今後も引き続き持続可能な社会の実現に貢献してまいります。



(3) 中核人財の多様性確保に関する戦略

当社は、従業員は事業活動における最も重要な経営資本であるとの考えのもと、人材を「人財」と位置づけ事業活動を行っております。加えて、当社は異なる経験・技能・属性を持つ人財が活躍し、多様な視点や価値観が存在することが、会社の持続的な成長を確保する上での強みとなりうるとの認識に立ち、社内における女性活躍促進を含む多様性の確保を推進しております。事業のグローバル展開、研究開発型企業としての競争力強化のために、女性、外国人、キャリア採用者など、多様な人財の採用、管理職への登用を継続して進めております。さらに、従業員がそれぞれの個性や能力を活かし、個々人の価値観にあわせた働き方が実現できるよう、職場環境の整備と企業風土の変革に取り組んでおります。

また、中期経営計画Growing Global for Sustainability(GGS)において、当社の2030年のありたい姿を策定し、従業員の多様な価値観を、イノベーションの創出や経営の意思決定に活かすための人事施策を推進し、ありたい姿を実現いたします。

(4) 気候変動に関連する主要なリスクや機会

当社グループでは、「2030年のありたい姿」の実現に影響を及ぼす、気候変動に関連するリスクや機会について、2℃未満シナリオや4℃シナリオを参照し、シナリオ分析を行っております。主要なリスクや機会は、以下の通りです。

●リスク ●機会 影響度 極大:50億円超 大:5～50億円 中:0.5～5億円 小:0.5億円未満 (影響度の判断基準は売上高を基本とする)

分類	リスク/機会	リスク/機会の内容	影響度(2030年)	参照シナリオ	リスク低減/機会活用に向けた対策
移行	●カーボンプライシングの導入	脱炭素社会の実現に向け、炭素税等のカーボンプライシングの導入が進み、財務的な負担が増加する恐れがあります。	中	2℃未満シナリオ(IEA持続可能な開発シナリオ)	再生可能エネルギーへの転換やバイオ燃料の使用等を通じた中長期な計画に基づく総合的なGHG排出量の削減に取り組んでいます。
	●原材料の高騰	脱炭素に向けたエネルギー政策の変化によって、エネルギー需要やエネルギー供給の量が変化し、原材料の価格やエネルギーコストが高騰し、調達が困難となる可能性があります。	大	2℃超シナリオ(IEA公表政策シナリオ)	原材料ソースの複数化によるリスク低減策やエネルギー消費の少ない生産設備への更新のほか、各国の省エネ関連施策の的確な把握・解析を通じて、サプライチェーン全体の観点から協働やパートナーシップの高度化に取り組んでいます。
	●エネルギーコストの増加		中		
	●炭素集約製品への需要減少 ●脱炭素製品への需要拡大	顧客や販売パートナーからの環境配慮要請の高まりに伴い、多量の温室効果ガス排出を伴い製造された製品へのニーズが減少する可能性があります。 ・一方、少ない温室効果ガス排出で製造された製品へのニーズが増加する可能性があります。	中	-	製造工程における合理化や革新的な製造技術の開発・導入検討を進めているほか、製造工程において少ない炭素排出量が期待できる生物農薬等の製品ラインナップに取り組んでいきます。
	●先進的取組による顧客からの評判向上	脱炭素に向けた取り組みや、充実した情報開示が顧客から評価され、評判が向上する可能性があります。	中	-	気候変動と農業や事業特性との直接的な関係性を踏まえて、的確な将来予測と中長期的な研究開発視点に基づく技術革新への取り組みを加速させ、適正な情報発信に取り組んでいきます。
	●投資家からのESG評価の向上	当社グループの炭素効率性の高さが投資家から評価され、ESG投資における評価が向上する可能性があります。	中	-	化学業界の中でも高いレベルにある当社グループの炭素効率性を維持・向上させるとともに、GHG削減策を含めたCSR優先課題への取り組み等に関して、積極的なESG経営の情報発信に取り組んでいきます。
物理	●農地面積減少による需要減少	気候変動等の影響により農地面積が減少し、農業需要が減少する可能性があります。	大	2℃未満シナリオ(IPCC SSP1) 4℃シナリオ(IPCC SSP3)	化学農業に加え、新たに生物農薬・バイオスティミュラント等の作物保護資材分野への事業展開やIT技術を駆使したスマート農業の促進を通じて、総合的な作物保護の観点から農地保全および農業生産性の向上に貢献していきます。
	●農作物生産量の増加による需要増加	世界的な人口の増加により、農作物の需要や生産量が増加し、収量増加に必要な農業需要が増加する可能性があります。	極大		
	●病害虫増加等による需要増加	気温の上昇等により、病害虫や雑草による被害が増加し、農業需要が増加する可能性があります。	中	4℃シナリオ(IPCC SSP3)	農業生産現場に立脚したデータ・ドリブンなマーケティング戦略の構築を進めており、病害虫・雑草の発生や被害の変化、それに伴う現場ニーズの変化を迅速・的確に捉えることで生産者ニーズに合致した製品やサービスの提供に取り組んでいます。

(5) 気候変動対応に関する指標・目標

当社グループは、低炭素社会への取り組みとしてCO2排出量を前年比で削減、2030年にグループ全体（この項において「日本農業及び製造拠点を有する国内外の連結子会社」を指します。）において2020年比23%削減（Scope 1 + 2）、2050年にインドを除くグループ全体でカーボンニュートラル、2070年にグループ全体でカーボンニュートラルを目指すという目標を立てて活動を継続しています。

2024年3月期の日本農業及び製造拠点を有する国内の連結子会社における原油換算エネルギー使用量は、生産量の減少等により前期比16.1%削減しましたが、CO2の排出量は、関西以西の電力会社の排出係数増加等により前期比3.2%の削減に止まりました。なお、インド及びブラジルの生産拠点を加えたCO2排出量は、前期比10.9%削減となりました。

(6) 中核人財の多様性確保に関する指標・目標

① 女性活躍推進への対応

当社は女性活躍推進のための行動計画を策定し、女性活躍を積極的に推進しております。

2011年4月の女性管理職比率は2.0%でしたが、女性従業員に対する管理職としての育成や意識付けを行うとともに、男性管理職の女性活躍推進への意識改革を推進した結果、2024年3月には10.3%に向上しております。また、管理職候補となる係長相当職の女性比率は2024年3月現在27.1%に達し、早期に管理職登用するだけでなく部長職や課長職への女性従業員の登用も進めております。加えて、今後は女性役員の内部登用を進めていくために、女性管理職比率をさらに高めると共に、経営者としての育成を進めてまいります。具体的な数値目標として、女性管理職比率を2027年3月13%、2031年3月22%に設定しております。さらに、この数値目標を達成するため管理職昇格候補者の母集団としての、採用者における女性比率はこれまでの30%から50%へ目標を引き上げることいたしました。

② 外国人の登用

ビジョン「Global Innovator for Crop & Life 食とくらしのグローバルイノベーター」実現に向けた対応を進めております。その中で、2011年と2021年に外国籍の海外グループ会社社長を当社執行役員に登用しました。引き続き、海外グループ会社を成長させるとともに、執行役員としての資質を備えた人財を育成してまいります。加えて、外国人の役員への内部昇格に向け、管理職登用や、積極採用を進めてまいります。

③ キャリア採用者の活用

イノベーションは多様性から引き起こされるとの考え方のもと、当社は他社で経験を培った人財を積極的に採用しております。当社従業員のうち、キャリア採用者がおおよそ1/3を占めており、役員、管理職に占めるキャリア採用者の割合も同程度の比率となっております。引き続き、経営者、特定分野のスペシャリスト、事業拡大のための新領域の専門家、DX人財などのキャリア採用を進めてまいります。また、キャリア採用手法の多様化を目的に、従業員の紹介や自ら当社へ入社を希望する方が事前にキャリアと希望職種を登録できるキャリアエントリー制度、さらにはやむを得ない事情で退職した、または他企業で経験を積んだ元社員が再度入社するジョブリターン制度を2024年4月より導入し、新たな価値観を取り入れ社内を活性化させてまいります。

④ 中核人財の多様性確保に関する指標・目標の対象範囲

当社グループは、中期経営計画Growing Global for Sustainability(GGS)において、当社の2030年のありたい姿を策定し、従業員の多様な価値観を、イノベーションの創出や経営の意思決定に活かすための人事施策に落とし込み推進しておりますが、必ずしも連結グループに属する全ての会社において関連する指標のデータ管理が行われていないことから、本項では、日本農業単体の指標・目標を開示しております。

3 【事業等のリスク】

当社は、グループ全体のリスク管理の基本方針とその管理体制を「リスクマネジメント規定」において定め、部門を統括する常勤取締役及び執行役員から構成されるリスクマネジメント委員会を設置し、リスクの把握、リスクの顕在化予防、顕在化したリスクの影響を最小限に留めるリスク発生対処等を行なっています。

有価証券報告書に記載した事業の状況、経理の状況等に関する事項のうち、投資者の判断に重要な影響を及ぼす可能性のある事項には、以下のようなものがあります。

なお、文中の将来に関する事項は、当連結会計年度末現在において当社グループが判断したものであり、将来において発生の可能性がある全てのリスクを網羅したものではありません。

1 経済状況等

当社グループは国内のみならず海外にも輸出し、また販売拠点を有しており、輸出、販売している殆どが農薬製品、農薬用原体であります。このため国内外の政治・経済情勢および農業情勢、市場動向、天候、病害虫の発生状況、公的規制などによって、直接的、間接的な影響を受けます。

2 原材料の調達について

当社グループの事業で用いる農薬原体、原料、副原料等の一部については、コストダウンを推進した結果、特定の地域や購入先に集中する傾向にあり、年間購入総額における中国依存度は高い水準にあります。当社グループでは原材料の調達先の複数化を進めることによりリスクを低減するよう取り組んでいますが、相手国での法規制の強化や購入先の操業事故等により調達に制約を受けた場合は当社グループの業績に影響を及ぼす可能性があります。

3 原材料の価格変動について

当社グループの事業で用いる農薬原料、副原料等の購入価格は、国内、国外の市況、為替相場の変動および原油、ナフサ価格動向などの影響を受けます。業績に及ぼす影響は、購入価格の引下げ、販売価格への転嫁、為替リスクヘッジなどにより極力回避していますが、予期せぬ事態の場合は業績に影響を及ぼす可能性があります。

4 為替の変動について

当社グループの事業には、農薬原体を含む原材料の輸入、製品の輸出とインド、ブラジル、米国などにおける生産、販売が含まれており、外貨建てとしては米ドル、インドルピー、ブラジルレアルが主なものであります。これらの外貨建ての項目は、連結財務諸表の作成のため円換算されていますが、換算時の為替レートにより元の現地通貨における価値が変わらなかつたとしても円換算後の価格が影響を受ける可能性があります。

5 新製品の開発

新製品の開発には、多大な技術的、財務的、人的資源と長い時間を要します。この間の市場環境の変化、技術水準の進捗、規制動向の変化などにより開発の成否、将来の成長と収益性に影響を受ける可能性があります。

6 災害・事故について

当社グループでは安全で安定的な食の確保と豊かな緑と環境を守ることを使命として、国際標準に基づく品質、環境管理システムにて操業、運営しています。しかしながら、大規模地震や台風などの自然災害による生産設備への被害、工場における事故などのトラブルにより工場停止、原料などの供給不足、品質異常などの不測の事態が発生する可能性があります。これらのリスク回避として、厳格な原材料の受け入れ検査、製品の品質チェック、定期的な設備点検などを実施していますが、自然災害、事故などによる影響を完全に排除する保証はなく、当社グループの業績および財政状態に影響を及ぼす可能性があります。

7 法的規制

当社グループの事業は、国内外での販売、輸出において農薬取締法、通商関連法、独占禁止法、製造物責任法等様々な法規制、政府規制を受けています。当社グループでは、コンプライアンス委員会活動を通じてコンプライアンス強化に努め、適切に対応すべく取り組んでいますが、今後、法的規制を遵守できなかった場合や、規制の強化によっては当社グループの社会的評価や業績に影響を及ぼす恐れがあります。特に近年、農薬に関する法規制が世界的に強化されており、農薬原体等の新規登録の遅延、中止、既存登録の抹消の処分を受けた場合、当社グループの事業展開に支障をきたすとともに業績に重大な影響を及ぼす可能性があります。

8 企業買収・事業投資について

当社グループは、戦略的施策の一環として、グローバルベースで企業買収・事業投資を実施しています。実施に際しては、対象企業や事業について詳細なデューデリジェンスを行い、リスク回避に努めていますが、将来の不確実な経済条件及び経営環境の変化により期待する成果が得られないと判断された場合には、関係会社株式の評価損やのれんの減損損失が発生し、当社グループの業績及び財政状態に影響を及ぼす可能性があります。

9 訴訟に関わるリスクについて

当社グループは、国内及び海外事業に関連して、取引先や第三者との間で、訴訟その他法定手続きが発生するリスクがあります。重要な訴訟等が提起された場合、当社グループの業績および財政状態に影響を及ぼす可能性があります。

4 【経営者による財政状態、経営成績及びキャッシュ・フローの状況の分析】

(業績等の概要)

(1) 業績

当連結会計年度における世界経済は、欧州では高インフレによる金融引き締めの影響から景気は弱含みの状態にありましたが、米国では良好な雇用情勢により個人消費が堅調に推移し景気の拡大が続きました。一方、わが国では、企業収益や雇用情勢に改善の動きがみられたものの、世界的な金融引き締めや中国経済の持ち直しの動きに足踏みがみられたことなどから、景気は依然として不安定な状況で推移しました。

農業を取り巻く環境は、世界的な人口増加や新興国の経済発展などを背景とした農産物需要の拡大から、農業生産は引き続き伸長しました。世界の農薬市場は、米州などの需要増加からここ数年拡大基調にありましたが、2023年は、多くの地域で天候不順の影響を受けたことや、汎用的に使用される非選択性除草剤など一部品目の流通在庫増加に伴い主要地域で価格が大幅に下落したことなどから、成長が鈍化しました。

当社グループの主な販売地域に目を転じますと、国内では、猛暑など天候不順による病害虫の少発生や過年度の流通在庫の影響などから、農薬需要は弱含みで推移しました。

北米では、カリフォルニア州など一部地域で寒冷的な気候が続き、例年よりも害虫の発生が少なかったことに加え、流通在庫の影響などから農薬需要は弱含みで推移しました。中南米では、ブラジルで流通在庫の影響から非選択性除草剤等の販売が減少し、価格も大幅に下落しました。また、アジアでは、インドでの大規模な干ばつをはじめとした天候不順の影響から農薬需要は弱含みで推移しました。一方、欧州では、一昨年の干ばつの影響からの回復もあり農薬需要は堅調に推移しました。

このような状況下、当社グループは中期経営計画「Ensuring Growing Global 2 (EGG 2)」に取り組み、収益性の向上と技術革新・次世代事業の確立および持続的な企業価値の向上を目指しました。

当連結会計年度における主な取り組みとして、2023年4月には、化学合成農薬以外の事業ポートフォリオ拡充を目的として、連結子会社のNichino Europe Co., Ltd.が、英国のアジュバント等の添加剤やバイオスティミュラントの製造・販売会社であるInteragro (UK) Ltd.の全発行株式を取得しました。また、当社が得意とする果樹・園芸分野向け農薬の需要が高いチリでの事業活動強化・拡大を目的として、2023年10月、同国に現地法人を設立しました。さらに、インドでは連結子会社のNichino India Pvt. Ltd.において、新規水稻用殺虫剤ベンズピリモキサンの新たな混合剤を登録し、2023年12月より販売を開始したほか、複数の農薬原体を製造できるマルチパーパスプラントが竣工し、稼働を開始しました。

当連結会計年度における当社グループの売上高は、中核事業である農薬事業でインドにおける自社開発品目の販売拡大などにより、1,030億33百万円（前期比9億42百万円増、同0.9%増）となりました。海外売上高は738億8百万円、海外売上高比率は71.7%となりました。利益面では、ブラジルでの一部ジェネリック品目の価格下落の影響などから、営業利益は74億38百万円（前期比13億円減、同14.9%減）、経常利益は59億32百万円（前期比18億47百万円減、同23.7%減）となりました。親会社株主に帰属する当期純利益は、ブラジルでの法人税額の減少などにより、47億77百万円（前期比2億88百万円増、同6.4%増）となりました。

セグメントの業績を示すと、次のとおりです。

① 農薬事業

農薬事業の売上高は975億52百万円（前期比9億99百万円増、同1.0%増）、セグメント利益(営業利益)は71億60百万円（前期比12億49百万円減、同14.9%減）となりました。

② 農薬以外の化学品事業

農薬以外の化学品事業の売上高は37億56百万円（前期比9百万円減、同0.3%減）、セグメント利益(営業利益)は8億89百万円（前期比58百万円減、同6.2%減）となりました。

③ その他

その他の売上高は17億23百万円（前期比47百万円減、同2.7%減）、セグメント利益(営業利益)は3億31百万円（前期比1百万円増、同0.3%増）となりました。

(2) 財政状態の状況

当連結会計年度末の資産合計は、前連結会計年度に比べ、213億31百万円増の1,579億83百万円となりました。
当連結会計年度末の負債合計は、前連結会計年度末に比べ、140億60百万円増の775億87百万円となりました。
当連結会計年度末の純資産合計は、前連結会計年度末と比べ、72億70百万円増の803億96百万円となりました。

(3) キャッシュ・フローの状況

当連結会計年度末における現金及び現金同等物(以下「資金」という。)は前連結会計年度末に比べ48億97百万円増加し、当連結会計年度末は192億64百万円となりました。

(営業活動によるキャッシュ・フロー)

営業活動による資金の減少は、3億44百万円となりました。これは税金等調整前当期純利益を58億58百万円計上したものの、売上債権の増加額66億56百万円による資金の減少があったことが主な要因であります。

(投資活動によるキャッシュ・フロー)

投資活動による資金の減少は、48億8百万円となりました。これは関係会社株式の取得による支出26億21百万円、有形固定資産の取得による支出15億95百万円があったことが主な要因であります。

(財務活動によるキャッシュ・フロー)

財務活動による資金の増加は、98億35百万円となりました。これは長期借入金の返済による支出40億62百万円があったものの、長期借入れによる収入93億43百万円、短期借入金の純増額61億52百万円があったことが主な要因であります。

(生産、受注及び販売の状況)

(1) 生産実績

当連結会計年度における生産実績をセグメントごとに示すと、次のとおりです。

セグメントの名称	生産高(百万円)	前年同期比(%)
農薬事業	60,995	96.4
農薬以外の化学品事業	831	115.9
その他	404	61.8
合計	62,232	96.3

(注) 金額は、製品製造原価によっています。

(2) 商品仕入実績

当連結会計年度における商品仕入実績をセグメントごとに示すと、次のとおりです。

セグメントの名称	仕入高(百万円)	前年同期比(%)
農薬事業	18,769	92.9
農薬以外の化学品事業	1,302	102.0
その他	54	47.0
合計	20,126	93.2

(注) 金額は、仕入価格によっています。

(3) 受注実績

当連結会計年度における受注状況をセグメントごとに示すと、次のとおりです。

セグメントの名称	受注高(百万円)	前年同期比(%)	受注残高(百万円)	前年同期比(%)
農薬事業	—	—	—	—
農薬以外の化学品事業	—	—	—	—
その他	555	90.9	228	192.8
合計	555	90.9	228	192.8

(4) 販売実績

当連結会計年度における販売実績をセグメントごとに示すと、次のとおりです。

セグメントの名称	販売高(百万円)	前年同期比(%)
農薬事業	97,552	101.0
農薬以外の化学品事業	3,756	99.7
その他	1,723	97.3
合計	103,033	100.9

(注) 1 セグメント間取引については、相殺消去しています。

2 販売実績の総販売実績に対する割合が100分の10以上の販売先はありません。

(経営者の視点による経営成績等の状況に関する認識および分析・検討内容)

経営者の視点による当社グループの経営成績等の状況に関する認識および分析・検討内容は以下のとおりです。なお、文中の将来に関する事項は、当連結会計年度末現在において判断したものであります。

(1) 当連結会計年度の経営成績の状況に関する認識および分析・検討内容

当社グループの中核事業である農薬事業を取り巻く環境は、世界的な人口増加や新興国の経済発展などを背景とした食料需要の拡大から、グローバルな農薬市場は拡大傾向にあります。一方、国内では、農業従事者の高齢化、後継者不足の深刻化、耕作放棄や転用などによる農地面積の減少、政府による農業資材費低減方針などを背景に、農薬市場は漸減傾向が継続するものと考えられます。また、創薬難度の高まりと農薬登録要件の増加により、新規薬剤開発コストが増大し、開発期間も長期化しております。さらに、各国の農薬登録制度における要件の厳格化、ジェネリック農薬との価格競争、ロシアのウクライナ侵攻に伴う電力高騰や鉱物資源の供給不足による原材料費や委託製造費の高騰、異常気象による農作物への影響など当社グループを取り巻く事業環境は一層厳しさを増しております。

なお、今後の見通しにつきましては、中東情勢の緊迫化やロシアのウクライナ侵攻の長期化、中国経済の減速など、地政学リスクの顕在化による世界経済への影響や気候変動による影響等、不安定で不透明な状況が続くと想定しております。当社グループの中核事業である農薬事業は、食料安定供給を支える農業生産の根幹に関わるビジネスであるため、他の業種に比し影響は限定的であると考えられますが、生産、調達などへの直接的な影響や農業を取り巻く環境変化による間接的な影響が想定されます。

このような事業環境下、グループビジョン「Nichino Group-Growing Global」のもと、当社グループは中期経営計画「Ensuring Growing Global 2 (EGG 2)」に取り組み、収益性の向上と技術革新・次世代事業の確立および持続的な企業価値の向上を目指して活動しました。当連結会計年度における当社グループの売上高は1,030億33百万円（前期比9億42百万円増、同0.9%増）となりました。利益面では、営業利益は74億38百万円（前期比13億円減、同14.9%減）、経常利益は59億32百万円（前期比18億47百万円減、同23.7%減）となり、親会社株主に帰属する当期純利益は47億77百万円（前期比2億88百万円増、同6.4%増）となりました。

なお、セグメント別の業績は以下のとおりです。

(農薬事業)

国内農薬販売では、天候不順による病虫害の少発生や過年度流通在庫の影響を受けたものの、前連結会計年度における価格改定の効果が通年にわたり寄与したほか、ベンズピリモキサシ（商品名「オーケストラ」）をはじめとする主力自社開発品目の普及拡販に努めた結果、国内農薬販売全体の売上高は前期を上回りました。

海外農薬販売では、世界最大の農薬市場であるブラジルで、競争激化に伴う一部ジェネリック品目の価格下落の影響などから、販売が低迷しました。北米では、寒冷な気候が続いた影響に伴う害虫の少発生により、上期は販売が低迷しましたが、下期は当用期に向けた需要が高まったことから、販売は総じて堅調に推移しました。欧州では、南欧地域でダニが多発生した影響により殺ダニ剤フェンピロキシメートの販売が好調だったことなどから、販売が堅調に推移しました。アジアでは、インドで雨季の到来遅延など天候不順の影響はあったものの、園芸用殺虫剤ピリフルキナゾンなど自社開発品目の普及を進める販売戦略が奏功し、販売が堅調に推移しました。さらに、為替が円安基調で推移したこともあり、海外農薬販売全体の売上高は前期を上回りました。

以上の結果、農薬事業の売上高は975億52百万円（前期比9億99百万円増、同1.0%増）、セグメント利益(営業利益)は、ブラジルにおける収益性悪化の影響から71億60百万円（前期比12億49百万円減、同14.9%減）となりました。

(農薬以外の化学品事業)

化学品事業では、シロアリ薬剤分野の販売が好調に推移しました。医薬品事業では、外用抗真菌剤ルリコナゾールの中国販売終了により売上高が伸び悩みました。

以上の結果、農薬以外の化学品事業の売上高は37億56百万円（前期比9百万円減、同0.3%減）、セグメント利益(営業利益)は8億89百万円（前期比58百万円減、同6.2%減）となりました。

(その他)

緑化造園工事事業では、造園工事で前期まで計上されていた大型工事の欠落等により売上高が減少しました。

分析事業では、食品分野等の受注が伸長した結果、売上高が増加しました。

以上の結果、その他の売上高は17億23百万円（前期比47百万円減、同2.7%減）、セグメント利益(営業利益)は3億31百万円（前期比1百万円増、同0.3%増）となりました。

(2) 目標とする経営指標の達成状況等

当社グループは、当社の将来のありたい姿としてグループビジョン「Nichino Group-Growing Global」を策定し、新規農業、医・動物薬など、顧客ニーズに適う先進技術を提供し農業生産や健康的な生活を支えること、ならびに低環境負荷製品、省力化技術など、SDGsに資する製品、サービスを拡大し持続可能な社会に貢献することを目指しております。このグループビジョン達成に向けた将来のありたい姿として、当社グループは事業規模として営業利益率15%以上、売上高2,000億円を目指しております。その達成に向けた数値目標として、2030年度に営業利益率10%以上、売上高1,250億円を実現し、魅力ある新製品技術、CSR (SDGs) 経営を通じてグローバルで“ニチノブランド、ニチノ品質”が浸透している企業を目指すことを定めております。

2022年3月期を初年度とする中期経営計画「Ensuring Growing Global 2 (EGG2)」においては、最終年度となる2024年3月期の目標売上高1,000億円、計画数値として営業利益64億円、売上高890億円を設定し、収益性の向上と技術革新・次世代事業の確立および持続的な企業価値の向上を図る計画としております。

最終年度となる当連結会計年度においては、ターゲット市場における重点剤の登録取得や開発推進、次世代事業の開発推進、スマート農業の海外展開拡大や外部事業者との提携、国内農薬販売の強化、業務改革・働き方改革の推進など、事業基盤の強化に一定の成果を挙げることができました。また、株式会社A D E K Aとの資本業務提携によるシナジーを早期に創出し発揮するべく活動を推進してきました。

当連結会計年度においては、上記計画値の達成に向け業績向上に努めてまいりました。その結果、海外農薬販売でインドでの自社開発品目の販売が拡大したほか、為替が円安基調で推移したことなどにより、売上高、営業利益とも中期経営計画の計画値を上回りました。さらに、最終年度の目標売上高1,000億円についても2期連続で達成することができました。

(3) 財政状態の状況

①事業全体の状況

当連結会計年度末の総資産は、売上債権が増加したことなどにより、前連結会計年度に比べ、213億31百万円増の1,579億83百万円となりました。

負債につきましては、短期借入金及び長期借入金が増加したことなどにより、前連結会計年度末に比べ、140億60百万円増の775億87百万円となりました。

純資産につきましては、前連結会計年度末と比べ、72億70百万円増の803億96百万円となりました。この結果、自己資本比率は前連結会計年度末と比べ、2.5%減の49.4%となりました。

②セグメント情報に記載された区分ごとの状況

当連結会計年度末のセグメント資産は、前期末に比べ168億52百万円増加し、1,454億35百万円となりました。

(農業事業)

当連結会計年度末のセグメント資産は、前期末に比べ170億26百万円増加し、1,402億95百万円となりました。

(農業以外の化学品事業)

当連結会計年度末のセグメント資産は、前期末に比べ1億17百万円減少し、30億50百万円となりました。

(その他)

当連結会計年度末のセグメント資産は、前期末に比べ55百万円減少し、20億89百万円となりました。

③キャッシュ・フローの状況

キャッシュ・フローの状況につきましては、「(業績等の概要) (3) キャッシュ・フローの状況」に記載のとおりであります。

④資本の財源および資金の流動性

当社グループの資金需要のうち主なものは、新剤開発・登録等にかかる研究開発費や開発途中の剤の生産設備の設置及び既存剤の生産効率化にかかる設備投資であり、これらを主に自己資金並びに金融機関からの借入金により調達しています。また、当連結会計年度末における現金及び現金同等物の残高は192億64百万円であり、十分な手元流動性を確保しています。

⑤重要な会計上の見積り及び当該見積りに用いた仮定

当社グループの連結財務諸表は、わが国において一般に公正妥当と認められている会計基準に基づき作成されています。重要な会計上の見積りについては、「第5 経理の状況 1 連結財務諸表等 (1) 連結財務諸表 注記事項 (重要な会計上の見積り)」に記載しています。連結財務諸表を作成するにあたって、資産、負債、収益及び費用の報告額に影響を及ぼす見積り及び仮定を用いていますが、これらの見積り及び仮定に基づく数値は実際の結果と異なる可能性があります。

5 【経営上の重要な契約等】

契約会社名	契約先	契約年月日	有効期限	契約の内容
日本農薬株 (当社)	全国農業協同組合連合会	2003年12月11日	2003年10月1日から 2004年9月30日までと し、文書による別段の 意思表示なき時は1年 ごとの自動延長。	農薬製品の売買に関する売 買基本契約(更改)。

6 【研究開発活動】

当社グループは「研究開発型企業」として、技術革新をすすめ、安全性の高い環境に配慮した新製品の開発を行っています。

当社グループにおける研究開発費の総額は、5,448百万円です。

セグメントごとの研究開発活動を示すと次のとおりです。

(1) 農薬事業

・新規開発品目

新規汎用性殺虫剤（開発コード：NNI-2101）は、本年度も一般社団法人日本植物防疫協会が実施する新農薬実用化試験に供試し、農薬登録申請に必要な有効な試験事例を集積しました。これら知見により幅広い殺虫スペクトル、既存剤に感受性の低下した害虫に対する有効性、優れた浸透移行性など、本剤の特長を示すことができたと考えております。また、多くの害虫や作物を対象に様々な処理方法で実用性が確認されつつありますので、利便性の高い害虫防除資材となるように農薬登録申請を準備中です。本剤はグローバル市場でも広く開発を検討しており、韓国やインドなど登録性や市場性の見込まれる国や地域から順次、開発を開始しております。さらに他の新規パイプライン候補剤としては殺虫剤1剤を開発検討中です。

水稲用殺虫剤ベンズピリモキサンは、日本ではオーケストラフロアブルに加えて混合剤（オーケストラロムダンモンカットエア、オーケストラスタークルエア、オーケストラロムダンモンカット粉剤DL）の販売を開始し、さらに新規混合剤（開発コード：NNIF-2241フロアブル）の開発も開始しました。これら製品ラインアップの拡充により本分野の市場シェア拡大および水稲本田散布剤としてのブランド確立を進めてまいります。また、水稲の農薬市場が大きいインドでは、既に販売を開始したOrchestra剤に加え、速効性に優れるピメトロジンの混合剤Orchestra Duet（2023年6月登録取得）の販売を開始しました。インドでも本剤ビジネスの最大化を目指して混合剤開発を進めてまいります。他の国ではベトナムでも2023年9月に本剤の登録を取得しており、水稲栽培の盛んなアジア広域で単剤と混合剤を合わせて市場ニーズに沿った製品の開発を進めてまいります。

汎用性園芸殺菌剤ピラジフルミドは、国内では省力的で使い易い製品を目指して、無人航空機散布やセルトレイ処理など幅広い処理法での適用拡大（登録内容の拡大）を進めました。また、各国での開発も進めており、カナダ、ヨルダン、ペルーでは新規に登録を取得し、米国、メキシコ、コロンビア、エクアドル、チリ、サウジアラビア、ベトナムでは登録申請中です。今後もさらなるビジネス拡大を目指し、ブラジルおよびその他の地域でも開発の可能性を検討してまいります。

・国内製品

2022年度から開発を開始した園芸用殺虫混合剤（開発コード：NNI-2210）および園芸用殺菌混合剤（開発コード：NNF-2220）は、2024年内に登録申請の予定（2025年登録見込）であり、本製品の開発により国内製品ポートフォリオの充実や当社市場シェアの拡大を図ります。また、コルテバ・アグリサイエンス日本株式会社およびコルテバ・ジャパン株式会社（以下、両社あわせて「コルテバ社」といいます。）とは新規コルテバ社製品の導入や、それら有効成分を含む混合剤の開発について検討しております。既存剤では、ドローン散布も可能な無人ヘリ航空機散布やセルトレイ処理など省力防除技術に関する適用拡大を積極的に進めており、フェニックス顆粒水和剤、アクセルフロアブル、コルト顆粒水和剤、パレード20および15フロアブルなどの適用拡大を行いました。また、和歌山県のももで問題となっているクビアカツヤカミキリに対して、同県からの早期登録要望を受けて殺虫剤アクセルフロアブルの適用拡大を申請しており、2024年内の登録取得を見込んでいます。

・海外製品

殺虫剤フルベンジアミドはさらなるビジネス拡大に向けて検討を進めており、市場の大きなブラジルに加えてアルゼンチン、ザンビア（2023年9月）でも登録を取得し、販売を開始しました。また、フィリピンとエクアドルで販売開始に向け準備中、コロンビア、アルジェリア、ジンバブエでは登録申請中であり、順次、販売国を拡大してまいります。

殺虫剤トルフェンピラドは、新たにオマーン、パレスチナ、ベトナムで販売を開始しました。アルジェリア、サウジアラビアでも販売開始に向けて準備中であり、エクアドル、ホンジュラス、エルサルバドル、ペルー、チュニジアでは登録審査中です。

殺虫剤ピリフルキナゾンは新たにオマーン、サウジアラビア、ドミニカで販売を開始しました。また、カナダ、チュニジア、イスラエル、エルサルバドルで登録を取得し、2024年の販売開始を目指して準備中です。ニカラグア、チリ、ニュージーランド、ベトナム、台湾では登録審査中であり、今後も登録国や地域拡大に向けた取り組みを進めます。

殺ダニ剤ピフルブミドはタイで登録を取得（2023年3月）し、販売開始に向けた準備を進めております。また、ベトナム、エジプトで登録申請中であり、その他の国においても開発の可能性を見極めるための評価を継続しています。

殺菌剤イソプロチオランは水稲いもち剤として普及販売していますが、中南米、フィリピン等ではバナナ分野への適用に向けて開発を進めています。また、その他に殺虫剤ブプロフェジン、殺虫・殺ダニ剤フェンピロキシメート、殺菌剤フルトラニル、除草剤ピラフルフェンエチル、除草剤オルトスルファミロンについてもグローバルでの登録維持や登録拡大検討を進めており、ビジネスの維持・拡大を図っています。

(2) 農薬以外の化学品事業

当社がこれまで培ってきた創農薬技術を活用し、動物薬・医薬の探索研究にも注力しております。他社との共同研究を含む複数の有望プロジェクトを既に自走させており、当社ライフサイエンス分野の柱とすることを目標に研究を進めております。特に株式会社ADEKAとの共同研究では、坑寄生虫薬として期待される化合物群を見出し、本化合物群に関する特許出願4報が世界知的財産機構（WIPO）より国際公開されました。本化合物の動物薬メーカーへの導出を開始し、パイプラインの継続的な拡充に向けて本共同研究を加速していきます。

(3) その他

特記すべき事項はありません。

当社は引き続き研究開発型企業として、法令およびその精神遵守のもと、技術革新により安全で環境に調和した新製品を市場に提供することにより、顧客ニーズに応えるとともに、安定的な農産物生産を通して持続可能な社会の実現に貢献してまいります。また、新たに策定した中期経営計画「Growing Global for Sustainability (GGS)」に基づきグローバル展開を加速し、各国農薬登録規制に対応した新規有効成分を継続的に創出していくとともに、将来の市場環境変化を見据えた事業領域の拡大に挑戦してまいります。

第3 【設備の状況】

1 【設備投資等の概要】

当社グループでは、生産設備の増強・合理化・老朽化設備の更新、研究の実験設備の強化等を主な目的として設備投資を継続的に実施しています。なお、有形固定資産の他、無形固定資産への投資を含めて記載しています。

当連結会計年度の設備投資金額は、2,395百万円であり、セグメントごとの設備投資について示すと、次のとおりです。

(1) 農薬事業

当連結会計年度の設備投資額は、2,319百万円であり、主なものは、基幹システムの構築及びNichino India Pvt. Ltd. の製造設備増強等です。

なお、重要な設備の除却又は売却はありません。

(2) 農薬以外の化学品事業

当連結会計年度の設備投資額は僅少です。

なお、重要な設備の除却又は売却はありません。

(3) その他

当連結会計年度の設備投資額は僅少です。

なお、重要な設備の除却又は売却はありません。

2 【主要な設備の状況】

(1) 提出会社

2024年3月31日現在

事業所名 (所在地)	セグメントの 名称	設備の 内容	帳簿価額(百万円)					従業員数 (名)
			建物 及び 構築物	機械装置 及び 運搬具	土地 (面積㎡)	その他	合計	
㈱ニチノサービス 福島事業所 (福島県二本松市)	農薬事業 その他	生産設備 物流設備	491	274	568 (119,225)	17	1,352	—
㈱ニチノサービス 鹿島事業所 (茨城県神栖市)	農薬事業 農薬以外の 化学品事業	生産設備 研究設備	557	716	309 (44,990)	13	1,596	5
大阪事業所 (大阪市西淀川区)	その他	物流設備	151	0	405 (12,342) [649]	31	588	3
㈱ニチノサービス 佐賀事業所 (佐賀県三養基郡上 峰町)	農薬事業 その他	生産設備 物流設備	497	522	135 (83,564)	23	1,179	—
本社・支店他 (東京都中央区他)	農薬事業 農薬以外の 化学品事業 その他	管理業務 販売業務	65	167	— (—)	112	345	223
総合研究所他 (大阪府河内長野市)	農薬事業	研究設備 試験圃場	1,313	439	3,469 (167,444)	383	5,607	139

(2) 国内子会社

2024年3月31日現在

会社名	事業所名 (所在地)	セグメント の名称	設備の 内容	帳簿価額(百万円)					従業員数 (名)
				建物 及び 構築物	機械装置 及び 運搬具	土地 (面積㎡)	その他	合計	
㈱ニチノ 一緑化	東京都 中央区他	農薬事業 その他	その他 設備	9	0	— (—)	5	14	33
㈱ニチノ サービス	福島県 二本松市 他	農薬事業 その他	商業施設 等	260	0	3,857 (21,577)	25	4,143	167
日本エコ テック㈱	東京都 中央区他	その他	その他 設備	27	0	— (—)	130	157	45

(3) 在外子会社

2024年3月31日現在

会社名	事業所名 (所在地)	セグメント の名称	設備の 内容	帳簿価額(百万円)					従業員数 (名)
				建物 及び 構築物	機械装置 及び 運搬具	土地 (面積㎡)	その他	合計	
Nichino America, Inc.	米国 デラウェア 州	農薬事業	コンピュ ータ周辺 装置等	1	114	— (—)	15	131	51
Nichino India Pvt. Ltd.	インド テランガ ナ州	農薬事業	生産設備 物流設備	473	1,165	818 (83,897)	171	2,628	655
Sipcam Nichino Brasil S. A.	ブラジル ミナスジ ェライス 州	農薬事業	生産設備 物流設備	442	416	111 (254,049)	130	1,101	200

- (注) 1 帳簿価額のうち「その他」は工具器具及び備品、リース資産、使用権資産であり、建設仮勘定は含めていません。
- 2 帳簿価額は内部取引に伴う未実現利益消去前の金額を記載しています。
- 3 土地及び建物の一部を賃借しており、主なものは倉庫用地ならびに本社及び支店用事務所建物です。賃借している土地の面積については、[外書]により表示しています。
- 4 提出会社には貸与中の土地1,099百万円(254,751㎡)、建物及び構築物1,556百万円、機械装置及び運搬具1,514百万円、その他54百万円を含んでおり、子会社である(株)ニチノー緑化、日本エコテック(株)及び(株)ニチノーサービスに貸与しています。
- 5 上記の他、連結会社以外からの主要な賃借設備の内容は、下記のとおりです。

(イ) 提出会社

事業所名 (所在地)	セグメントの 名称	設備の内容	台数	リース 期間	年間 リース料 (百万円)	リース契約 残高 (百万円)
本社 (東京都中央区)	農薬事業 農薬以外の化 学品事業	サーバー・パソコン・他	700セット	4年	44	110
本社 (東京都中央区)	全社	新基幹システムサーバー	1セット	5年	1	—

(ロ) 国内子会社

重要な賃借設備は、ありません。

(ハ) 在外子会社

重要な賃借設備は、ありません。

3 【設備の新設、除却等の計画】

(1) 重要な設備の新設等

会社名	事業所名 (所在地)	セグメント の名称	設備の内容	投資予定額		資金調達方 法	着手年月	完了予定 年月	完成後の 増加能力
				総額 (百万円)	既支払額 (百万円)				
Nichino India Pvt. Ltd	インド テランガ ナ州	農薬事業	生産設備	1,149	1,128	自己資金	2020年 11月	2024年 11月	日産0.8t

(注) 一部の設備については稼働を開始していますが、設備全体の完成は2024年11月を予定しています。

(2) 重要な設備の除却等

2024年3月31日現在、当社グループにおいては、重要な設備の除却、売却の計画はありません。

第4 【提出会社の状況】

1 【株式等の状況】

(1) 【株式の総数等】

① 【株式の総数】

種類	発行可能株式総数(株)
普通株式	199,529,000
計	199,529,000

② 【発行済株式】

種類	事業年度末現在 発行数(株) (2024年3月31日)	提出日現在 発行数(株) (2024年6月20日)	上場金融商品取引所名 又は登録認可金融商品 取引業協会名	内容
普通株式	81,967,082	81,967,082	東京証券取引所 プライム市場	単元株式数は100株です。
計	81,967,082	81,967,082	—	—

(2) 【新株予約権等の状況】

① 【ストックオプション制度の内容】

該当事項はありません。

② 【ライツプランの内容】

該当事項はありません。

③ 【その他の新株予約権等の状況】

該当事項はありません。

(3) 【行使価額修正条項付新株予約権付社債券等の行使状況等】

該当事項はありません。

(4) 【発行済株式総数、資本金等の推移】

年月日	発行済株式 総数増減数 (株)	発行済株式 総数残高 (株)	資本金増減額 (百万円)	資本金残高 (百万円)	資本準備金 増減額 (百万円)	資本準備金 残高 (百万円)
2018年9月28日	11,940,300	81,967,082	4,000	14,939	4,000	12,235

(注) 有償第三者割当 発行価格670円 資本組入額335円
割当先 株式会社A D E K A

(5) 【所有者別状況】

2024年3月31日現在

区分	株式の状況(1単元の株式数100株)								単元未満株式の状況(株)
	政府及び地方公共団体	金融機関	金融商品取引業者	その他の法人	外国法人等		個人その他	計	
					個人以外	個人			
株主数(人)	—	22	24	170	83	30	9,795	10,124	—
所有株式数(単元)	—	148,259	5,287	430,237	88,699	162	145,923	818,567	110,382
所有株式数の割合(%)	—	18.11	0.64	52.56	10.84	0.02	17.83	100.00	—

(注) 1 自己株式3,194,477株は「個人その他」に31,944単元(31,944百株)及び「単元未満株式の状況」に77株をそれぞれ含めて記載してあります。

2 上記「その他の法人」の欄には、証券保管振替機構名義の株式が単元(30百株)含まれています。

(6) 【大株主の状況】

2024年3月31日現在

氏名又は名称	住所	所有株式数(千株)	発行済株式(自己株式を除く。)の総数に対する所有株式数の割合(%)
株式会社A D E K A	東京都荒川区東尾久7-2-35	40,173	51.00
日本マスタートラスト信託銀行株式会社(信託口)	東京都港区赤坂1-8-1	5,382	6.83
MSIP CLIENT SECURITIES (常任代理人 モルガン・スタンレーMUFJ証券株式会社)	25 CABOT SQUARE, CANARY WHARF, LONDON E14 4QA, U.K. (東京都千代田区大手町1-9-7)	3,802	4.83
株式会社日本カストディ銀行(信託口)	東京都中央区晴海1-8-12	3,189	4.05
株式会社みずほ銀行	東京都千代田区大手町1-5-5	1,997	2.54
農林中央金庫	東京都千代田区大手町1-2-1	1,401	1.78
朝日生命保険相互会社	東京都新宿区四谷1-6-1	853	1.08
株式会社りそな銀行	大阪府大阪市中央区備後町2-2-1	719	0.91
DFA INTL SMALL CAP VALUE PORTFOLIO (常任代理人 シティバンク、エヌ・エイ東京支店)	PALISADES WEST 6300, BEECAVE ROAD BUILDING ONE AUSTIN TX 78746 US (東京都新宿区新宿6-27-30)	504	0.64
牧石千代子	千葉県習志野市	467	0.59
計	—	58,490	74.25

(注) 1 当社は、自己株式3,194千株を保有しています。

2 上記所有株式数のうち、信託業務に係る株式数は、次のとおりです。

日本マスタートラスト信託銀行株式会社(信託口) 5,382千株

株式会社日本カストディ銀行(信託口) 3,189千株

(7) 【議決権の状況】

① 【発行済株式】

2024年3月31日現在

区分	株式数(株)	議決権の数(個)	内容
無議決権株式	—	—	—
議決権制限株式(自己株式等)	—	—	—
議決権制限株式(その他)	—	—	—
完全議決権株式(自己株式等)	(自己保有株式) 普通株式 3,194,400	—	—
完全議決権株式(その他)	普通株式 78,662,300	786,623	—
単元未満株式	普通株式 110,382	—	—
発行済株式総数	81,967,082	—	—
総株主の議決権	—	786,623	—

(注) 1 「完全議決権株式(その他)」欄の普通株式には、証券保管振替機構名義の株式3,000株(議決権30個)が含まれています。

2 「単元未満株式」欄の普通株式には、当社所有の自己株式77株が含まれています。

3 「完全議決権株式(その他)」欄および「単元未満株式」欄には、役員向け株式交付信託に係る信託口が保有する当社株式がそれぞれ、309,000株(議決権3,090個)および90株含まれています。

② 【自己株式等】

2024年3月31日現在

所有者の氏名 又は名称	所有者の住所	自己名義 所有株式数 (株)	他人名義 所有株式数 (株)	所有株式数 の合計 (株)	発行済株式 総数に対する 所有株式数 の割合(%)
(自己保有株式) 日本農薬株式会社	東京都中央区京橋 1-19-8	3,194,400	—	3,194,400	3.90
計	—	3,194,400	—	3,194,400	3.90

(注) 役員向け株式交付信託に係る信託口が保有する当社株式は、上記自己保有株式に含めていません。

(8) 【役員・従業員株式所有制度の内容】

1. 役員・従業員株式所有制度の概要

当社は、取締役の報酬と当社の業績及び株式価値との連動性をより明確にし、取締役が株価の変動による利益・リスクを株主の皆様と共有することで、中長期的な業績の向上と企業価値の増大に貢献する意識を高めることを目的として、取締役(監査等委員である取締役、社外取締役及び非業務執行取締役を除きます。)及び執行役員(以下「取締役等」といいます。)を対象に、信託を用いた業績連動型株式報酬制度(以下「本制度」といいます。)を導入しております。

本制度は、当社が金銭を拠出することにより設定する信託(以下「本信託」といいます。)が当社株式を取得し、当社取締役会が定める株式交付規程に従って当社が取締役等に付与するポイントの数に相当する数の当社株式が本信託を通じて取締役等に対して交付される、という株式報酬制度です。

取締役が当社株式の交付を受ける時期は、原則として取締役等の退任時です。

2. 役員・従業員持株会に取得させる予定の株式の総数

309,090株

3. 当該役員・従業員株式所有制度による受益権その他の権利を受けることができる者の範囲
株式交付規程の定めにより株式交付を受ける権利を取得した取締役等が対象であります。

2 【自己株式の取得等の状況】

【株式の種類等】 会社法第155条第7号による普通株式の取得

(1) 【株主総会決議による取得の状況】

該当事項はありません。

(2) 【取締役会決議による取得の状況】

該当事項はありません。

(3) 【株主総会決議又は取締役会決議に基づかないものの内容】

区分	株式数(株)	価額の総額(千円)
当事業年度における取得自己株式	568	381
当期間における取得自己株式	60	44

(注) 当期間における取得自己株式には、2024年6月1日から有価証券報告書提出日までの単元未満株式の買取りによる株式は含めていません。

(4) 【取得自己株式の処理状況及び保有状況】

区分	当事業年度		当期間	
	株式数(株)	処分価額の総額(千円)	株式数(株)	処分価額の総額(千円)
引き受ける者の募集を行った取得自己株式	—	—	—	—
消却の処分を行った取得自己株式	—	—	—	—
合併、株式交換、株式交付、会社分割に係る移転を行った取得自己株式	—	—	—	—
その他	—	—	—	—
保有自己株式数	3,194,477	—	3,194,537	—

(注) 1 当期間における保有自己株式数には、2024年6月1日から有価証券報告書提出日までの単元未満株式の買取りによる株式数は含めていません。

2 保有自己株式数には、役員向け株式交付信託に係る信託口が保有する当社株式309,090株は含めていません。

3 【配当政策】

当社は長期的な観点に立ち、事業収益の拡大と財務体質の強化を図ることによって企業価値の向上に努め、株主の皆様に対して安定的かつ継続的な利益配当を行うことを基本方針としています。

2022年3月期から始まる中期経営計画「Ensuring Growing Global 2 (EGG2)」においては、安定配当を基本とし、配当性向30%以上を目指すことを配当方針としています。

当社は中間配当と期末配当の年2回の剰余金の配当を行うことを基本方針としています。これらの剰余金の配当の決定機関は、期末配当については株主総会、中間配当については取締役会であります。

以上の方針と当期の業績を踏まえ、当期の期末配当金は普通配当を1株につき9円とさせていただきました。なお、年間配当金につきましては、中間期1株につき9円を配当させていただきましたので、合わせて1株につき18円となりました。

内部留保金につきましては、研究開発投資、生産設備投資など将来の事業展開に備え役立ててまいります。

また、2025年3月期から始まる中期経営計画「Growing Global for Sustainability (GGS)」においては、累進配当を基本とし、中長期的には配当性向40%水準を目指すことを配当方針としています。

なお、当社は中間配当をすることができる旨を定款に定めています。

(注) 基準日が当事業年度に属する剰余金の配当は、以下のとおりであります。

決議年月日	配当金の総額 (百万円)	1株当たり配当額 (円)
2023年11月9日 取締役会決議	708	9.00
2024年6月19日 定時株主総会決議	708	9.00

4 【コーポレート・ガバナンスの状況等】

(1) 【コーポレート・ガバナンスの概要】

① コーポレート・ガバナンスに関する基本的な考え方

当社は、株主、顧客、消費者等の全てのステークホルダーおよび社会の信頼を得るとともに、更なる企業価値向上のため、法令並びに企業倫理の遵守を基本とし、迅速かつ合理的な意思決定と適切な経営チェック機能の強化により、コーポレート・ガバナンスの充実を図っています。

② 企業統治の体制の概要及び当該体制を採用する理由

イ 企業統治の体制の概要

当社は、取締役の職務執行の監査等を担う監査等委員を取締役会の構成員とすることにより、取締役会の監督機能を強化し、更なる監視体制の強化を通じてより一層のコーポレート・ガバナンスの充実を図るため、2020年6月26日開催の第121回定時株主総会の承認をもって、監査役会設置会社より監査等委員会設置会社へ移行いたしました。

取締役会（議長：取締役会長）は、取締役（監査等委員を除く）8名（うち社外取締役3名）及び監査等委員である取締役4名（うち社外取締役3名）により構成されており、全ての重要な案件が取締役による十分な審議により決定され、効率的な経営、執行、監督に努めています。また、経営チェックの観点から監査等委員は取締役会に出席し、取締役として議決権を行使します。

毎月の定例及び臨時の取締役会を中心に、経営執行の効率化と迅速化を図るため、基本方針の方向性や重要な業務執行に関する事項、並びに内部統制、コンプライアンス、リスクマネジメント、レスポンシブル・ケア、人権尊重などの事業活動の推進に必要な事項の審議、決定機関である「執行役員会」（議長：代表取締役社長）を定期的に開催する経営体制を敷いています。なお、「執行役員会」には常勤取締役、常勤監査等委員及び執行役員が出席します。

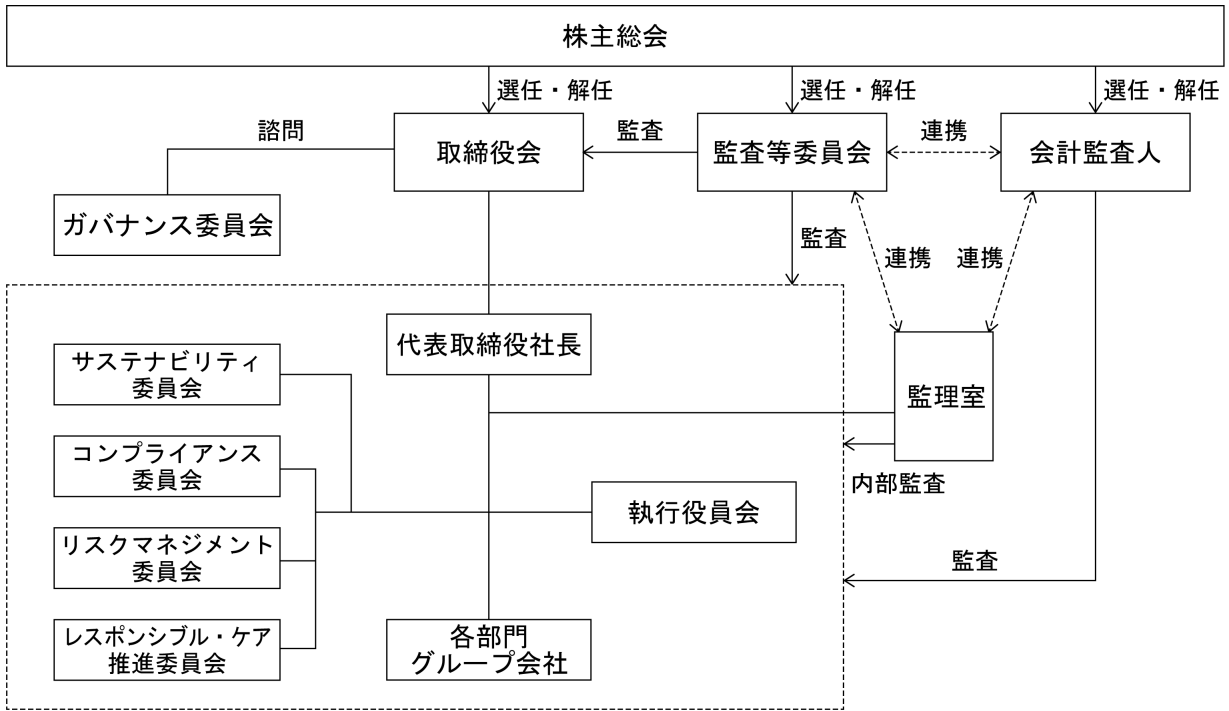
取締役会の諮問機関として、独立役員を過半数委員とするガバナンス委員会を設立し、当社の取締役（監査等委員を除く）及び監査等委員である取締役候補者の選解任プロセス、資質及び指名理由、独立役員にかかる独立性判断基準、取締役会全体の実効性評価、並びに役員報酬体系等に関して、取締役会からの諮問を受けて、その適切性等について検討し、答申を行うことにより、コーポレート・ガバナンスの一層の充実を図っています。

また、経営意思決定の迅速化と業務執行の効率化を図るため、執行役員制度を導入しており、執行役員は15名です。

さらに、内部統制を実効的に推進するため、「コンプライアンス委員会」、「リスクマネジメント委員会」を設置しているほか、化学企業として、研究開発から生産、販売、消費、廃棄に至る「環境・安全・健康」に関する継続的な改善を目指したレスポンシブル・ケア活動の推進を図るため、「レスポンシブル・ケア推進委員会」を設置しています。これに加え、前述の3委員会の統括組織である「サステナビリティ委員会」を設置し、3委員会の活動を間接的に支援するとともに、3委員会以外のサステナビリティ関連課題へ取り組んでいます。

子会社の業務の適正を図るため、当社及び子会社は「日本農薬グループ行動憲章」を指針として諸規程、システムを整備し内部統制体制を構築しています。「関係会社管理規程」を設け案件に応じ当社の主管部門が承認、事前相談又は報告を受けています。また、当社の所管部門が子会社のモニタリング監査等を通じて業務の適正を管理しています。

当社のコーポレート・ガバナンス体制の概要図は以下のとおりです。



各機関・委員会の詳細は以下のとおりです。

機関・委員会の名称	機関・委員会の長	目的・役割	構成
取締役会 (総務・法務部)	取締役会長 友井 洋介	経営に関する重要な意思決定及び監督	取締役（監査等委員を除く） (8名) 友井洋介、岩田浩幸、 穴戸康司、郡昭夫、 富安治彦、 大谷益世（社外取締役）、 松本昇（社外取締役）、 山名群（社外取締役）、 取締役（監査等委員）（4名） 山本秀夫、 戸井川岩夫（社外取締役）、 中田ちず子（社外取締役）、 大島良子（社外取締役）
ガバナンス委員会 (経営企画部、総務・法務部、人事部)	社外取締役 戸井川 岩夫	以下の事項に関する取締役会からの諮問に対する答申 ・当社の取締役（監査等委員を除く）及び取締役（監査等委員）候補者の選解任プロセス、資質及び指名理由の審査 ・独立役員選任にあたっての独立性判断基準に関する事項 ・取締役会全体の実効性評価 ・役員報酬体系等に関する事項 ・その他、取締役会が諮問を必要とした事項	社外取締役（6名） 大谷益世、松本昇、 山名群、戸井川岩夫、 中田ちず子、大島良子 取締役会長 友井洋介 代表取締役社長 岩田浩幸 代表取締役副社長 穴戸康司
執行役員会 (経営企画部)	代表取締役社長 岩田 浩幸	執行役員会規程で定める付議事項および内部統制、コンプライアンス、リスクマネジメント、レスポンス・ケア、人権尊重などの事業活動を推進するため必要となる事項の審議、決定	取締役（監査等委員を除く） (3名) 友井洋介、岩田浩幸、 穴戸康司 取締役（常勤監査等委員） 山本秀夫 執行役員(15名) Jeffrey R. Johanson、 高橋史郎、元場一彦、 井ノ下順二郎、西松哲義、 谷山吉隆、谷元忠、奥村博、 Manfred Hilweg、石村功、 田中利朋、藤岡伸祐、 下山信行、藤田恭浩、 青木美也子

機関・委員会の名称	機関・委員会の長	目的・役割	構成
サステナビリティ委員会 (サステナビリティ推進部)	常務執行役員 高橋 史郎	<ul style="list-style-type: none"> ・コンプライアンス、リスクマネジメント及びレスポンシブル・ケア推進の3委員会の統括 ・サステナビリティ基本方針の立案 ・サステナビリティに関する重点課題の策定 ・上記2項目に関する執行役員会への上申 ・サステナビリティに関する重点課題への対応検討・支援・管理等 ・サステナビリティ活動に関する執行役員会及び取締役会への報告 	代表取締役副社長 宍戸康司 取締役 (常勤監査等委員) 山本秀夫 執行役員 (5名) 高橋史郎、西松哲義、 谷山吉隆、藤岡伸祐、 藤田恭浩 監理室長 菊田英一 サステナビリティ推進部長 細田一人 総務・法務部長 吉岡正樹 人事部長 四倉敏治 人事部専任次長 滝澤英二 SCM部長 山口博志 環境安全・品質保証部長 池本祐志 環境安全・品質保証部 環境安全グループチーフ 千葉正敏
コンプライアンス委員会 (総務・法務部)	常務執行役員 高橋 史郎	<ul style="list-style-type: none"> ・コンプライアンス基本方針の立案 ・重要案件の執行役員会及び取締役会への上申 ・コンプライアンスに関する状況の執行役員会及び取締役会への報告 ・個別テーマ推進のための専門部会設置及びメンバーの任命 ・専門部会からの提案・報告聴取とそれに基づく決定及び指示 ・違反者への再発防止等の指導・注意喚起 ・違反者への処分に関する提案 	代表取締役副社長 宍戸康司 取締役 (常勤監査等委員) 山本秀夫 社外取締役 (監査等委員) 戸井川岩夫 執行役員 (8名) 高橋史郎、元場一彦、 井ノ下順二郎、谷山吉隆、 谷元忠、奥村博、藤岡伸祐、 藤田恭浩 監理室長 菊田英一 サステナビリティ推進部長 細田一人 総務・法務部長 吉岡正樹
リスクマネジメント委員会 (経営企画部、総務・法務部)	常務執行役員 高橋 史郎	<ul style="list-style-type: none"> ・リスクマネジメント方法の立案 ・経営リスクの抽出及びその予防策、発生対処法の策定 ・部門リスクの抽出及び予防策、発生対処法の把握・管理 ・重要案件の執行役員会及び取締役会への上申 ・決定されたリスクマネジメント方法の実行と管理 ・リスクマネジメントに関する状況の執行役員会及び取締役会への報告 ・リスクマネジメントワーキンググループの設置及びメンバーの任命 ・グループリスクマネジメント協議会の設置及び活動の掌握・管理 	代表取締役副社長 宍戸康司 取締役 (常勤監査等委員) 山本秀夫 執行役員 (8名) 高橋史郎、元場一彦、 谷山吉隆、谷元忠、 奥村博、藤岡伸祐、 下山信行、藤田恭浩 監理室長 菊田英一 サステナビリティ推進部長 細田一人
レスポンシブル・ケア推進委員会 (環境安全・品質保証部)	代表取締役副社長 宍戸 康司	<ul style="list-style-type: none"> ・レスポンシブル・ケア推進方針の決定、社内への周知徹底 ・レスポンシブル・ケア全般のマネジメント ・レスポンシブル・ケアに関する状況の執行役員会及び取締役会への報告 	代表取締役副社長 宍戸康司 取締役 (常勤監査等委員) 山本秀夫 執行役員 (4名) 西松哲義、谷山吉隆、 藤岡伸祐、藤田恭浩 監理室長 菊田英一 サステナビリティ推進部長 細田一人 総務・法務部長 吉岡正樹 企画業務部長 中山秀紀 環境安全・品質保証部長 池本祐志 関連子会社の代表者

ロ 当該体制を採用している理由

当社は、取締役会の合議制による意思決定と監査等委員会による監査制度によるコーポレート・ガバナンスが、経営機能を有効に発揮・機能する最適なシステムであると判断し、上記体制を採用しています。

③ 企業統治に関するその他の事項

イ 内部統制システムの整備の状況

(業務の適正を確保するための体制)

当社は、会社法第399条の13第1項第1号ロ及びハの規定並びに会社法施行規則第110条の4の規定に基づき、業務の適正を確保するための体制の整備（「内部統制体制」）の構築の基本方針を定め、内部統制システムの構築、整備および運用をしております。現在の同基本方針の概要は以下のとおりであります。

(1) 内部統制体制構築の考え方

当社は、経営の指針である「基本理念」と、業務推進における行動規範である「日本農薬グループ行動憲章」を基本とし、コーポレートガバナンスの充実のために、会社法及び金融商品取引法等により求められる内部統制活動を行う「コンプライアンス委員会」、「リスクマネジメント委員会」及び業務執行部門から独立した監理室を設置する。各委員会が、コンプライアンス及びリスクマネジメントの推進を行い、また、監理室が財務報告に係る内部統制体制の運用状況を評価することで、財務報告の信頼性と適正性の確保への対応等を行う。また、これらの活動状況を定期的に執行役員会及び取締役会に報告するとともに、取締役会から指示を受け、必要な見直し・改善を実施していくことにより、当社及び当社グループのコーポレートガバナンスの充実及び内部統制活動を推進する。内部統制に係わる個別の業務規程、システム等については「業務体系集成」として整理、保管、更新することにより内部統制体制を支える基盤とする。

なお、本基本方針に記載した当社の内部統制体制については、必要に応じて見直し改定を行い、取締役会において決議する。

(2) 取締役の職務の執行に係る情報の保存及び管理に関する体制

取締役の職務の執行に係わる文書等の情報（電磁媒体による記録を含む）は情報管理規程に基づき必要な期間、保存・管理する。

(3) 損失の危険の管理に関する規程その他の体制

- ① 「リスクマネジメント委員会」は、当社のリスクの把握、リスクの顕在化予防、顕在化したリスクの影響を最小限に留めるリスク発生対処等を行う。
- ② 個別のリスクの管理にあたっては、リスクの分類及び各リスクに対する対応のマニュアル化を推進する。全社的な課題と見做されるリスクについては、取締役会が総合的に管理、対応を行う。
- ③ 環境、安全衛生、製品安全等に関するリスクは、「リスクマネジメント委員会」が把握したうえで、「レスポンス・ケア推進委員会」が関係部門と連携のもとに個別具体的に対応を行う。
- ④ 「コンプライアンス委員会」、「リスクマネジメント委員会」及び「レスポンス・ケア推進委員会」の3委員会の統括組織である「サステナビリティ委員会」は、3委員会の活動を間接的に支援するとともに、3委員会以外のサステナビリティ関連課題へ取り組む。
- ⑤ 経理面については経理部が全社的な会計的、計数的管理を担当し、各部門も他部門及び全社の経理内容を確認する。
- ⑥ 不測の事態が発生した場合には、代表取締役社長を本部長とする緊急事態対策総本部を設置して危機管理にあたる。
- ⑦ 監理室は、当社のリスク管理体制について定期的に監査を実施する。

(4) 取締役の職務の執行が効率的に行われることを確保するための体制

- ① 定例の取締役会を月1回開催し、また必要に応じて随時開催することにより重要事項の決定及び取締役の業務執行状況の監督を行う。
- ② 取締役会に次ぐ重要な機関として執行役員会を開催し、常勤取締役（常勤監査等委員である取締役を含む。）及び執行役員が出席する。執行役員会では、当社及び当社グループの重要な事業戦略及び経営方針等を機動的に審議・決定することで、経営の効率性を高めるとともに、内部統制、コンプライアンス、リスクマネ

ジメント、レスポンシブル・ケア、人権尊重などの事業活動を推進するため必要となる事項について審議・決定し、当社及び当社グループの社会的責任を果たす。

- ③ 取締役会の諮問機関として、独立社外取締役を過半数委員とするガバナンス委員会を設立し、当社の取締役（監査等委員である取締役を除く。）及び監査等委員である取締役候補者の選任プロセス、資質及び指名理由、独立社外取締役にかかる独立性判断基準、取締役会全体の実効性評価、並びに役員報酬体系等に関して、取締役会からの諮問を受けて、その適切性等について検討し、答申を行うことにより、コーポレートガバナンスの一層の充実を図る。
- ④ 執行役員制度を以て、経営方針の決定と経営の監督を担う取締役と業務執行を担う執行役員の役割を分離し、それぞれの職務の内容を明確化することにより、経営意思決定の迅速化と業務執行の効率化の促進を図る。
- ⑤ 業務運営の全社共通の指標として3ヵ年の中期経営計画を策定し、本計画の具体化として会計年度の業績計画と予算を設定する。業務執行の責任者、責任範囲、執行手続き等については業務分掌規程、職務権限規程、職務権限基準明細表等に定める。

(5) 取締役及び使用人の職務の執行が法令及び定款に適合することを確保するための体制

- ① 当社のコンプライアンス体制の根幹として「日本農薬グループ行動憲章」および「日本農薬および日本農薬グループコンプライアンス規程」を定め、法令遵守があらゆる企業活動の基本であることを継続的に徹底する。
- ② 「コンプライアンス委員会」が、コンプライアンス推進活動等を通じて法令遵守の啓発、指導および徹底を図る。
- ③ 財務報告に係る内部統制については、財務諸表に影響を与える各部門、支店が、財務報告に係る内部統制に関する整備・運用業務を行い、また監理室が、その運用状況を評価することで、財務報告の信頼性と適正性の確保を図る。
- ④ 化学物質の製造、輸送、廃棄等に関するコンプライアンス活動は、「レスポンシブル・ケア推進委員会」が啓発、推進する。
- ⑤ 当社は、職制、コンプライアンス委員長、および社外弁護士を情報受領者とする内部通報体制を整備しており、コンプライアンスを確保するために本体制を適切に運用する。
- ⑥ 当社および当社グループは、「日本農薬グループ行動憲章」に反社会的勢力および団体との関係を排除し、これら反社会的勢力からの不当な要求の断固拒絶を明記する。その精神に則り、反社会的勢力排除に関する意思統一を図り、総務・法務部を対応窓口として組織的に対応し、また警察関係機関等との連携を密にして、反社会的勢力および団体との関係を一切遮断する。
- ⑦ 監理室は、当社のコンプライアンス推進の取り組み状況について定期的に監査を実施する。

(6) 当社および当社グループにおける業務の適正を確保するための体制

- ① 当社および当社グループは、「日本農薬グループ行動憲章」を指針として諸規程、システムを整備し内部統制体制を構築する。
- ② 当社グループ各社の取締役等の職務の執行に係る事項の当社への報告に関して、以下の体制を定める。
 - a. 当社は、当社グループ各社から重要な経営指標について定期的に報告を受け、重要な案件は事前に協議を行わせる。
 - b. 当社は、所管部門によるモニタリング、監査等を通じて当社グループ各社を適正に管理する。
- ③ 当社グループ各社の損失の危険を管理するために、「日本農薬および日本農薬グループリスクマネジメント規程」に基づき、以下の体制を定める。

「グループリスクマネジメント協議会」にて、当社グループ各社のリスクマネジメント上の課題の協議を通じて、当社グループのリスクマネジメント活動を行うことにより管理する。

- ④ 当社グループ各社の取締役等の職務の執行が効率的に行われることを確保するために、以下の体制を定める。

当社は、当社グループ各社の規模・業容・業態に応じて必要となる間接業務の提供を行い、当社グループの業務の効率的な運営を図る。

- ⑤ 当社グループ各社の取締役等および使用人の職務の執行が法令および定款に適合することを確保するために、以下の体制を定める。

「日本農薬および日本農薬グループコンプライアンス規程」に基づいて開催される「グループコンプライアンス協議会」にて、当社グループ各社のコンプライアンス課題の協議を通じて、当社グループの業務の適正確保を図る。

- ⑥ 当社の監理室は、当社グループ各社の財務報告に係る内部統制運用状況を評価することで、財務報告の信頼性と適正性の確保のための当社グループの内部統制について対応を図る。

⑦ 当社の監理室は、当社グループ各社のリスク管理体制およびコンプライアンス推進の取り組み状況について定期的に監査を実施する。

(7) 監査等委員会の職務を補助すべき取締役及び使用人に関する事項、及び監査等委員会の職務を補助すべき取締役及び使用人の取締役（監査等委員である取締役を除く。）からの独立性に関する事項並びに監査等委員会の職務を補助すべき取締役及び使用人に対する指示の実効性の確保に関する事項

① 当社は、監査等委員会の職務を補助すべき体制として監理室の中に監査等委員会事務局機能を有している。当該使用人の人事に関する評価、異動等については、人事担当役員が常勤監査等委員である取締役に事前に相談しその意見を求めるなど、恣意的な評価等がなされることの防止を図ることにより、取締役（監査等委員である取締役を除く。）からの独立性を確保する。

② 当社は、監査等委員会から指示を受けた監理室所属の使用人の業務執行に対して不当な制約を行うことにより、その独立性を阻害することがないよう配慮する。

(8) 取締役（監査等委員である取締役を除く。）及び使用人が監査等委員会に報告をするための体制、その他の監査等委員会に報告をするための体制及び監査等委員会の監査が実効的に行われることを確保するための体制

① 取締役（監査等委員である取締役を除く。）、監査役及び使用人は、法定の事項に加え、当社及び当社グループに重大な影響を及ぼす事項等を速やかに監査等委員会に報告する。また、監査等委員会は、稟議書その他業務執行に関する重要な文書を閲覧し、必要に応じて取締役（監査等委員である取締役を除く。）、監査役及び使用人にその説明を求める。

② 当社は、使用人の社内通報に関する事項を「日本農薬および日本農薬グループコンプライアンス規程」に定め、その適切な運用を維持することにより、法令違反、その他のコンプライアンス上の問題について、使用人から監査等委員会等への適切な報告体制を確保する。

③ 監理室は、内部監査の結果を定期的に監査等委員会に報告する。

④ 監査等委員会に報告を行った者が、当該報告をしたことを理由として不利な取り扱いを受けないことを確保する。

⑤ 常勤監査等委員である取締役と代表取締役社長とは、適宜意見交換会を開催する。

(9) 監査等委員の職務の執行（監査等委員会の職務の執行に関するものに限る。）について生ずる費用等の処理に係る方針に関する事項

監査等委員の職務執行に関して生ずる費用については、当社の経費予算の範囲内において、所定の手続により当社が負担する。

（業務の適正を確保するための体制の運用状況）

2024年3月末時点における「業務の適正を確保するための体制」の運用状況の概要は、次のとおりであります。

(1) 取締役の職務執行

当事業年度においては、取締役会を17回開催し、法令や定款等に定められた事項や経営方針、予算の策定等の経営に関する重要事項を決定するとともに、月次の業績の分析・評価を行い、法令や定款等への適合性と業務の適正性の観点から審議をいたしました。

(2) グループ会社の経営管理

当事業年度においては、当社は、当社グループ各社の経営管理を担当する部署において、当社グループ各社から重要な経営状況等について定期的に報告を受け、重要な案件は事前に当社グループ各社と確認・協議しております。

(3) 監査等委員の職務執行

当事業年度においては、監査等委員は、定時ないし臨時に監査等委員会を開催し監査情報の交換を行うとともに、常勤の監査等委員が取締役会、執行役員会、CSR会議、部長会および社内各委員会等の重要な会議に出席し、必要に応じ当社グループ各社の往査・調査も実施するほか、内部監査部門と定期的に監査結果の共有を行う等、内部統制システムを利用した監査を行っております。また、代表取締役ならびに会計監査人と定期的な会合を実

施し、監査に必要な意見交換を実施しております。

(4) 財務報告の適正性と信頼性の確保

財務報告の適正性と信頼性を確保するため、内部統制評価を担当する部門は内部統制の整備、運用および評価のための年度計画を決定するとともに、当社グループの内部統制の有効性に係る評価を実施し、その結果についてCSR会議および取締役会に報告しております。

(5) 法令遵守およびリスク管理

法令および各種社内規程の遵守状況について、コンプライアンス委員会は、当社のコンプライアンス案件に関する報告を受けるとともに法令遵守の啓発、指導および徹底を図っております。

また、当社のリスクについて、リスクマネジメント委員会は、重要なリスクの抽出およびその予防策、発生対処法を策定・実行するとともに、個別リスクについてのモニタリング・指導を行っております。

なお、各委員会は、実施内容等についてCSR会議および取締役会に対し報告しております。

ロ 責任限定契約の内容の概要

当社は、会社法第427条第1項ならびに当社定款第26条の規定に基づき、業務執行取締役等でない取締役との間において、会社法第423条第1項の損害賠償責任を限定する契約を締結しています。

当該契約に基づく損害賠償責任の限度額は、法令で規定する金額です。なお、当該責任限定が認められるのは当該取締役が責任の原因となった職務の遂行について善意かつ重大な過失がないときに限られます。

ハ 役員等賠償責任保険契約の内容の概要

当社は、優秀な人材確保、当社の成長に向けた積極果敢な経営判断を支えるため、2022年12月に以下の内容を概要とする役員等賠償責任保険契約を締結しております。

(1) 被保険者の範囲

当社の取締役、監査等委員および執行役員、ならびに株式会社ニチノ一緑化、株式会社ニチノ一サービス、日本エコテック株式会社および株式会社アグリマートの取締役および監査役を被保険者の範囲としております。

(2) 被保険者の実質的な保険料負担割合

保険料は特約部分も含め会社負担としており、被保険者の実質的な保険料負担はありません。

(3) 填補の対象となる保険事故の概要

特約部分も合わせ、被保険者である役員等がその職務の執行に関し責任を負うことまたは当該責任の追及に係る請求を受けることによって生ずることのある損害及び訴訟費用等について填補します。ただし、法令違反の行為であることを認識して行った行為の場合等一定の免責事由があります。

(4) 役員等の職務の適正性が損なわれなかったための措置

保険契約に免責額の定めを設けており、当該免責額までの損害については填補の対象としないこととしております。

ニ 取締役の定数

当社は、取締役（監査等委員である取締役を除く。）18名以内及び監査等委員である取締役5名以内を置く旨定款に定めています。

ホ 取締役の選任の決議要件

当社は、取締役の選任決議は、議決権を行使することができる株主の議決権の3分の1以上を有する株主が出席し、その議決権の過半数をもって行う旨定款に定めています。また、取締役の選任決議は累積投票によらない旨定款に定めています。

ヘ 自己の株式の取得

当社は、会社法第165条第2項の規定により取締役会の決議によって自己の株式を取得することができる旨定款に定めています。これは、機動的な資本政策の遂行を可能とすることを目的としています。

ト 中間配当

当社は、中間配当（会社法第454条第5項に定める剰余金の配当）について、取締役会の決議によって中間配当をすることができる旨定款に定めています。これは、機動的な配当政策の遂行を可能とすることを目的としています。

チ 株主総会の特別決議要件

当社は、会社法第309条第2項に定める決議は、議決権を行使することができる株主の議決権の3分の1以上を有する株主が出席し、その議決権の3分の2以上をもって行う旨定款に定めています。これは、株主総会における特別決議の定足数を緩和することにより、株主総会の円滑な運営を行うことを目的とするものです。

④ 取締役会の活動状況

当事業年度において当社は取締役会を17回開催しており、個々の取締役の出席状況については次のとおりであります。

友井 洋介	17回/17回
岩田 浩幸	17回/17回
宍戸 浩司	17回/17回
矢野 博久	3回/3回
町谷 幸三	3回/3回
山本 秀夫	3回/3回
山野井 博	3回/3回
郡 昭夫	17回/17回
富安 治彦	17回/17回
松井 泰則	17回/17回
立花 和義	3回/3回
大谷 益世	14回/14回
松本 昇	14回/14回
東野 純明	17回/17回
戸井川 岩夫	17回/17回
中田 ちず子	16回/17回
大島 良子	17回/17回

取締役会における具体的な検討内容として、法令や定款等に定められた事項や経営方針、予算の策定等の経営に関する重要事項を決定するとともに、月次の業績の分析・評価を行い、法令や定款等への適合性と業務の適正性の観点から審議しました。

⑤ ガバナンス委員会の活動状況

当事業年度において当社はガバナンス委員会を3回開催しており、個々のガバナンス委員の出席状況については次のとおりであります。

松井 泰則	3回/3回
立花 和義	1回/1回
大谷 益世	2回/2回
松本 昇	2回/2回
戸井川 岩夫	3回/3回
中田 ちず子	3回/3回
大島 良子	3回/3回
友井 洋介	3回/3回
岩田 浩幸	3回/3回
宍戸 浩司	3回/3回

ガバナンス委員会における具体的な検討内容として、当社の取締役（監査等委員を除く）候補者に関する事項、取締役会全体の実効性評価に関する事項、並びに業務執行取締役について担当する職務、責任、業績、貢献度等

の要素を基本とした評価に基づく各取締役の基本報酬額の増減、賞与の支給総額及び賞与額の配分内容に関する事項について、取締役会からの諮問を受けて、その適切性等について検討し、答申を行いました。

(2) 【役員の状況】

① 役員一覧

男性8名 女性4名 (役員のうち女性の比率33.3%)

役職名	氏名	生年月日	略歴	任期	所有株式数 (千株)
取締役会長	友井 洋介	1956年1月12日生	1980年4月 当社入社 2006年12月 執行役員、社長室経営企画部長 2007年12月 当社取締役兼執行役員、社長室長兼社長室経営企画部長 兼社長室法務・監理部長 2008年12月 取締役兼執行役員、社長室長、秘書室担当、秘書室長 2009年12月 取締役兼執行役員、営業本部副本部長 2010年8月 取締役兼執行役員、営業本部副本部長兼営業本部第二営業部長 2011年12月 取締役兼常務執行役員、社長室長、秘書室担当、秘書室長 2014年12月 取締役兼専務執行役員、社長室長、秘書室担当、管理本部管掌、秘書室長 2015年12月 代表取締役社長 2022年6月 取締役会長(現任)	(注)4	43
代表取締役社長	岩田 浩幸	1963年11月3日生	1986年4月 当社入社 2013年12月 営業本部第一営業部長 2016年8月 海外営業本部長付専任部長 2016年12月 執行役員、海外営業本部副本部長兼海外営業本部アジア営業部長 2017年12月 執行役員、海外営業本部長 2018年12月 当社取締役兼上席執行役員、海外営業本部長 2020年6月 取締役兼上席執行役員、経営企画副本部長 2021年6月 取締役兼上席執行役員、経営企画副本部長、海外営業本部管掌 2022年6月 代表取締役社長(現任)	(注)4	19
代表取締役副社長	宍戸 康司	1959年12月20日生	1983年4月 旭電化工業株式会社(現株式会社ADEKA)入社 2004年6月 同社鹿島工場食品製造部長 2010年6月 株式会社ADEKA鹿島工場長 2014年6月 同社生産管理部長 2016年6月 同社執行役員、環境・安全対策本部長兼環境保安・品質保証部長 2017年4月 同社執行役員、環境・安全対策本部長 2018年12月 当社代表取締役兼専務執行役員、生産本部長 2020年6月 代表取締役兼専務執行役員、生産本部長、環境安全部管掌 2022年6月 代表取締役副社長、CSR推進室管掌、生産本部管掌、海外営業本部管掌 2023年6月 代表取締役副社長 2024年6月 代表取締役副社長、環境安全・品質保証部担当(現任)	(注)4	24

役職名	氏名	生年月日	略歴	任期	所有株式数 (千株)
取締役	郡 昭夫	1948年12月21日生	<p>1971年4月 旭電化工業株式会社 (現株式会社A D E K A) 入社</p> <p>2008年6月 株式会社A D E K A取締役兼執行役員、 食品本部長兼中国食品事業推進部長</p> <p>2010年6月 同社取締役兼常務執行役員経営企画部長 兼新規事業推進室担当兼設備投資委員長</p> <p>2012年6月 同社代表取締役社長</p> <p>2013年12月 当社取締役(現任)</p> <p>2018年6月 株式会社A D E K A代表取締役会長</p> <p>2020年6月 同社相談役(現任) (重要な兼職の状況)</p> <p>株式会社A D E K A相談役</p> <p>日本ゼオン株式会社社外監査役</p>	(注)4	—
取締役	富安 治彦	1956年7月7日生	<p>1979年4月 株式会社第一勧業銀行 (現株式会社みずほフィナンシャルグル ープ) 入行</p> <p>2005年7月 株式会社みずほ銀行管理部長</p> <p>2007年6月 株式会社A D E K A常勤監査役</p> <p>2009年6月 同社取締役兼執行役員、 法務・広報部担当兼財務・経理部担当 兼内部統制推進委員長</p> <p>2009年12月 当社監査役</p> <p>2010年6月 株式会社A D E K A取締役兼執行役員、 情報システム部担当</p> <p>2012年6月 同社取締役兼執行役員、人事部担当 兼財務・経理部担当 兼情報システム部担当</p> <p>2014年6月 同社取締役兼常務執行役員、人事部担当 兼財務・経理部担当 兼情報システム部担当 兼内部統制推進委員長</p> <p>2015年6月 同社取締役兼常務執行役員、人事部担当 兼財務・経理部担当兼購買・物流部担当 兼内部統制推進委員長</p> <p>2018年6月 同社取締役兼専務執行役員社長補佐 兼秘書室担当兼人事部担当 兼購買・物流部担当 兼内部統制推進委員長</p> <p>2020年6月 当社取締役、監査等委員 株式会社A D E K A代表取締役 兼専務執行役員社長補佐 兼秘書室担当兼人事部担当 兼購買・物流部担当 兼内部統制推進委員長(現任)</p> <p>2023年6月 当社取締役(現任) (重要な兼職の状況)</p> <p>株式会社A D E K A代表取締役 兼専務執行役員</p>	(注)4	—
取締役	大谷 益世	1960年10月1日生	<p>1988年10月 青山監査法人入所</p> <p>1992年9月 京橋監査法人入所</p> <p>大谷公認会計士事務所設立(現任)</p> <p>2013年7月 明翔監査法人(現東和監査法人)入所</p> <p>2017年1月 八千代市監査委員(現任)</p> <p>2023年6月 当社取締役(現任) (重要な兼職の状況)</p> <p>公認会計士</p> <p>税理士</p> <p>八千代市監査委員</p>	(注)4	—

役職名	氏名	生年月日	略歴	任期	所有株式数 (千株)
取締役	松本 昇	1960年12月20日生	1984年4月 株式会社小林コーセー(現株式会社コーセー)入社 2006年3月 同社需給コントロール部長 2007年3月 同社コスメタリー企画部長 2008年3月 コーセー化粧品販売株式会社営業企画部長 2011年3月 台湾高絲股分有限公司董事長兼總經理 2013年3月 株式会社コーセー総務部長 2018年3月 同社執行役員 2019年6月 同社常勤監査役 2023年6月 当社取締役(現任)	(注)4	—
取締役	山名 群	1971年9月20日生	1997年4月 三菱商事株式会社入社 2004年7月 ゴールドマン・サックス証券株式会社入社 2012年4月 野村ホールディングス株式会社入社 2019年11月 生産性ガーデン株式会社代表取締役社長(現任) 2020年5月 ハリウッド株式会社CFO 2020年8月 ハリウッド株式会社取締役CFO 2023年8月 一般社団法人SBMラボ代表理事(現任) 2024年6月 当社取締役(現任) (重要な兼職の状況) 一般社団法人SBMラボ代表理事 生産性ガーデン株式会社代表取締役社長	(注)4	—
取締役 常勤監査等委員	山本 秀夫	1962年8月10日生	1985年4月 当社入社 2006年8月 営業本部第一営業部長 2013年12月 管理本部経理・システム部長 2015年12月 執行役員、営業本部副本部長 兼営業本部マーケティング部長 2016年12月 執行役員、営業本部副本部長 兼営業本部技術普及部長 2017年12月 執行役員、国内営業本部副本部長 兼国内営業本部技術普及部長 兼国内営業本部第一営業部長 2018年8月 執行役員、国内営業本部副本部長 2018年12月 当社取締役兼上席執行役員、 国内営業本部長 2020年8月 取締役兼上席執行役員、 国内営業本部長 兼国内営業本部スマート農業推進室長 2021年4月 取締役兼上席執行役員、 国内営業本部長 2022年6月 取締役兼常務執行役員、管理本部長、 大阪事業所担当、大阪事業所長、 CSR推進室担当、国内営業本部管掌、 特命事項担当 2023年6月 常務執行役員、管理本部長、 大阪事業所担当、大阪事業所長、 CSR推進室担当、特命事項担当 2024年4月 常務執行役員、管理本部長、 特命事項担当 2024年6月 取締役、常勤監査等委員(現任)	(注)5	10

役職名	氏名	生年月日	略歴	任期	所有株式数 (千株)
取締役 監査等委員	戸井川 岩夫	1953年8月22日生	1991年4月 弁護士登録（東京弁護士会）、 渡部喜十郎法律事務所入所 2001年7月 戸井川法律事務所開設 2005年4月 慶応義塾大学大学院法務研究科 （法科大学院）非常勤講師 2006年5月 日比谷T&Y法律事務所開設（現任） 2011年12月 当社監査役 2015年12月 当社取締役 2020年6月 取締役、監査等委員（現任） （重要な兼職の状況） 弁護士	(注)5	—
取締役 監査等委員	中田 ちず子	1956年9月29日生	1981年11月 クーパーズ・アンド・ライブランド会計 事務所入所 1984年3月 中田公認会計士事務所設立（現任） 1996年7月 有限会社中田ビジネスコンサルティング （現株式会社中田ビジネスコンサルティング） 設立、代表取締役（現任） 2015年12月 当社監査役 2020年6月 当社取締役、監査等委員（現任） （重要な兼職の状況） 公認会計士 税理士 株式会社中田ビジネスコンサルティング 代表取締役 大和証券リビン投資法人監督役員	(注)5	—
取締役 監査等委員	大島 良子	1956年11月10日生	1988年4月 弁護士登録（第一東京弁護士会）、 西村眞田法律事務所 （現西村あさひ法律事務所・外国法共同 事業）入所 1989年5月 エッソ石油株式会社 （現ENEOS株式会社）入社、法務部 1991年7月 ブレークモア法律事務所入所 1994年8月 渥美・臼井法律事務所 （現渥美坂井法律事務所・外国法共同事 業）入所 1995年7月 クデール・ブラザーズ（ニューヨーク）法 律事務所入所 1997年5月 大島法律事務所開設（現任） 2013年7月 税理士開業（現任） 2018年9月 当社監査役 2020年6月 当社取締役、監査等委員（現任） （重要な兼職の状況） 弁護士 税理士	(注)5	—
計					97

- (注) 1 当社は、2020年6月26日開催の第121回定時株主総会において定款の変更が決議されたことにより、2020年6月26日開催の第121回定時株主総会の休会時をもって監査等委員会設置会社に移行しております。
- 2 取締役大谷益世氏、松本昇氏、山名群氏、戸井川岩夫氏、中田ちず子氏および大島良子氏は、社外取締役です。
- 3 当社は、経営監督と業務執行の分離により、取締役会の一層の活性化と経営意思決定の迅速化および業務執行の効率化を図るため、執行役員制度を導入しています。
なお、有価証券報告書提出日現在の執行役員は15名です。
- 4 2024年6月19日開催の第125回定時株主総会終結の時から2025年3月期に係る定時株主総会終結の時まで
- 5 2024年6月19日開催の第125回定時株主総会終結の時から2026年3月期に係る定時株主総会終結の時まで

② 社外役員の状況

社外取締役は、公認会計士・税理士である大谷益世氏、経営経験者である松本昇氏および山名群氏、弁護士である戸井川岩夫氏、公認会計士・税理士である中田ちず子氏ならびに弁護士・税理士である大島良子氏の6名です。社外取締役の兼職先と当社との間に開示すべき特別の利害関係はありません。

当社は、社外役員が企業統治において果たす機能及び役割として、社外取締役（監査等委員を除く）には、当社の持続的な成長と中長期的な企業価値の向上を図るため、少数株主をはじめとしたステークホルダーの視点に立ち、取締役会及び経営陣の業務執行並びに当社と経営陣等との間の利益相反を監督するとともに、有識者としての知見や経験に基づいた客観的な立場からの経営全般にわたる意見、助言等を行うことを期待しています。社外取締役（監査等委員）には、有識者としての知見や経験に基づき、中立的・客観的な視点で取締役の業務執行状況を監査し、経営の健全性及び透明性の向上に貢献することを期待しています。

また、社外取締役の全員を東京証券取引所有価証券上場規程第436条の2に定める独立役員に指定し、同取引所に届け出ています。

なお、当社は、社外役員選任にあたっての独立性基準を定めておりその概要は以下のとおりです。

イ 当社において、独立役員であるというためには、以下のいずれかに該当する者であってはならない。

- (a) 当社又はその子会社の業務執行取締役又は執行役員、支配人その他の使用人（以下併せて「業務執行取締役等」と総称する。）である者、又は就任の前10年間に於いて（但し、その就任の前10年内のいずれかの時において当社又は当社の子会社の非業務執行取締役（業務執行取締役に該当しない取締役をいう。以下同じ。）、監査役又は会計参与であったことがある者）にあっては、それらの役職への就任の前10年間に於いて）当社の業務執行取締役等であった者
- (b) 当社の現在の主要株主（議決権所有割合10%以上の株主をいう。以下同じ。）。当該主要株主が法人である場合には当該主要株主又はその親会社若しくは重要な子会社の業務執行取締役、執行役、執行役員若しくは支配人その他の使用人である者（以下併せて「業務執行者」と総称する。）、又は最近3年間に於いて業務執行者であった者
- (c) 当社又はその子会社を主要な取引先とする者（当社の直近事業年度における年間連結売上高の2%以上の支払いを、当社又はその子会社から受けた者。以下同じ。）。それらの者が会社である場合における当該会社の業務執行者である者、又は直近事業年度に先行する3事業年度のいずれかにおいて業務執行者であった者
- (d) 当社の主要な取引先である者（当社に対して、当社の直近事業年度における年間連結売上高の2%以上の支払いを行っている者。以下同じ。）。それらの者が会社である場合における当該会社の業務執行者である者、又は直近事業年度に先行する3事業年度のいずれかにおいて業務執行者であった者
- (e) 当社又はその子会社から過去3事業年度の平均で年間1,000万円を超える寄付又は助成を受けている組織（例えば、公益財団法人、公益社団法人、非営利法人等）の理事（業務執行に当たる者に限る。）その他の当該組織の業務を執行する役員、社員又は使用人
- (f) 当社又はその子会社から取締役（常勤・非常勤を問わない）を受け入れている会社又はその親会社若しくは子会社の業務執行者
- (g) 当社の資金調達において必要不可欠であり、代替性がない程度に依存している金融機関その他の大口債権者（以下「大口債権者等」という。）又はその親会社若しくは重要な子会社の業務執行者、又は最近3年間に於いて業務執行者であった者
- (h) 現在当社又はその子会社の会計監査人又は会計参与である公認会計士（若しくは税理士）又は監査法人（若しくは税理士法人）の社員、パートナー又は従業員である者
- (i) 最近3年間に於いて、当社又はその子会社の会計監査人又は会計参与であった公認会計士（若しくは税理士）又は監査法人（若しくは税理士法人）の社員、パートナー又は従業員であって、当社又はその子会社の監査業務を実際に担当（但し、補助的関与は除く。）していた者（現在退職又は退所している者を含む。）
- (j) 上記(h)又は(i)に該当しない弁護士、公認会計士又は税理士その他のコンサルタントであって、役員報酬以外に、当社又はその子会社から、過去3年間の平均で年間1,000万円以上の金銭その他の財産上の利益を得ている者
- (k) 上記(h)又は(i)に該当しない法律事務所、監査法人、税理士法人又はコンサルティング・ファームその他

の専門的アドバイザー・ファームであって、当社又はその子会社から、過去3年間の平均で年間1,000万円以上の支払いを受けたファームの社員、パートナー、アソシエイト又は従業員である者

- (l) 就任の前10年間に於いて当社の親会社の業務執行者、非業務執行取締役又は監査役であった者
- (m) 当社の兄弟会社（当社と同一の親会社を有する他の会社をいう。以下同じ。）の業務執行者、又は最近10年間に於いて業務執行者であった者
- (n) 次のいずれかに掲げる者の配偶者又は二親等内の親族若しくは同居の親族である者
 - ・上記各号までに掲げる者
 - ・当社の親会社の業務執行者、非業務執行取締役、会計参与又は監査役

ロ 当社において、独立役員であるというためには、その他、当社の一般株主全体との間で上記イで考慮されている事由以外の事情で恒常的に実質的な利益相反が生じるおそれのない人物であることを要する。

ハ 仮に上記イのいずれかに該当する者であっても、当該人物の人格、識見等に照らし、当社の独立役員としてふさわしいと当社が考える者については、当社は、当該人物が会社法上の社外取締役の要件を充足しており、かつ、当該人物が当社の独立役員としてふさわしいと考える理由を、対外的に説明することを条件に、当該人物を当社の独立役員とすることができるものとする。

当社の独立役員は、取締役会が決定した経営戦略ないし経営計画に照らして、当社の経営の成果及び経営陣の能力を随時検証及び評価し、全ての株主共同の利益の観点から、現在の経営陣に当社の経営を委ねることの適否について判断し、意見を表明することを、その主たる役割の一つとしています。

③ 社外取締役による監督又は監査と内部監査、監査等委員会監査及び会計監査との相互連携並びに内部統制部門との関係

社外取締役（監査等委員を除く。）及び監査等委員会が、その機能及び役割を果たすことができるよう、取締役会資料の事前提供及び重要案件に関する事前説明を行うなど十分検討する時間が確保され、また、社外取締役（監査等委員を除く。）及び監査等委員会が適時に適切な情報を得られる体制を整備しています。

また、社外取締役（監査等委員）には、監査等委員会において、常勤監査等委員から重要な会議の詳細な内容、常勤監査等委員の監査の実施状況及び監理室の実施する内部監査、内部統制評価の指摘事項の報告を受ける体制を、並びに会計に関する事項については、会計監査人から監査の状況等の説明を受ける体制を整備しています。

(3) 【監査の状況】

① 監査の状況

イ 監査等委員会の人員及び手続

当社の監査等委員会は監査等委員4名（うち社外取締役3名）で構成されており、1名の常勤監査等委員を置いています。

当社における監査等委員会監査は、事業年度毎に設定される監査計画に基づいて実施されており、重要な会議に出席し意見を述べるとともに、業務監査、会計監査等を実施しています。また、監査等委員会を原則として3カ月に1回以上開催し、監査等委員活動結果等に関する討議を行っています。

監査等委員山本秀夫氏は、当社の経理・システム部長および管理本部長としての経験を有しており、財務および会計に関する相当程度の知見を有しています。

監査等委員中田ちず子氏は、公認会計士および税理士であり、財務および会計に関する相当程度の知見を有しています。

監査等委員大島良子氏は、弁護士および税理士であり、財務および会計に関する相当程度の知見を有しています。

ロ 最近事業年度における監査等委員会の活動状況

当事業年度における監査等委員会の活動状況は、以下のとおりです。

(a) 監査等委員会の開催頻度、個々の監査等委員の出席状況

当事業年度において当社は監査等委員会を9回開催しており、個々の監査等委員の出席状況は次のとおりです。

東野 純明	9回/9回
富安 治彦	2回/2回
戸井川 岩夫	9回/9回
中田 ちず子	8回/9回
大島 良子	9回/9回

(b) 監査等委員会における具体的な検討内容

監査等委員会においては、監査報告の作成、常勤監査等委員の選定、監査の基本方針・監査項目及び監査方法その他監査等委員の職務の執行に関する事項の決定を主な検討事項としています。また、会計監査人の選解任又は不再任に関する事項や、会計監査人の報酬等に対する同意等、監査等委員会の決議による事項について検討を行っています。

(c) 常勤監査等委員の活動

常勤監査等委員の活動としては、年間の監査計画に基づき、社内各部門及び国内外グループ会社に対する監査を実施するとともに、取締役会、執行役員会、CSR会議、部長会及び社内各委員会等の重要会議への出席、稟議書、重要な契約書、取締役会議事録等の重要な書類の閲覧、内部監査部門及び会計監査人との情報交換等を実施しています。

② 内部監査等の状況

当社の内部監査部門である監理室は担当者4名により、事業年度毎に設定される内部監査計画に基づき、また必要と認められる場合、適宜、内部監査を実施の上、改善提案等を行い、その後の改善状況をチェックしています。

内部監査部門、監査等委員会および会計監査人は、相互協力、相互連携のもとに、情報交換、打合せ等を必要に応じ随時に行っています。

内部監査の実効性を確保するための取り組みとして、内部監査部門は代表取締役のみならず、内部監査規程に基づき監査等委員会にも定期的に監査結果の共有を行っております。また、経営に重大な影響を与えると認められる問題点等が発見された場合には、同規程に基づき取締役会に直接報告を行います。

当社は、化学企業として、研究開発から生産、販売、消費、廃棄に至る「環境・安全・健康」に関する継続的な改善を目指したレスポンシブル・ケア活動の推進を図るため、レスポンシブル・ケア推進委員会を設置しています。事務局である環境安全部は、各事業所および主要会社のレスポンシブル・ケア監査を実施しています。

③ 会計監査の状況

会計監査は、監査契約を締結している協和監査法人により、会社法、会社法施行規則、計算規則等の法令や監査基準等に基づき、適切に実施されています。なお、2024年3月期における監査体制につきましては、以下のとおりです。

イ 監査法人の名称

協和監査法人

ロ 継続監査期間

42年間

ハ 業務を執行した公認会計士

代表社員 業務執行社員 高山 昌茂

代表社員 業務執行社員 坂本 雄毅

- ニ 監査業務に係る補助者の構成
公認会計士9名、その他2名

ホ 監査公認会計士等の選定方針と理由

当社は、監査法人の独立性、品質管理体制、当社の事業内容を理解した上での専門性の有無、監査手続の適切性などを総合的に勘案したうえで監査公認会計士等を選定しております。

当社監査等委員会は、会計監査人の職務の執行に支障がある場合など、その必要があると判断した場合は、株主総会に提出する会計監査人の解任または不再任に関する議案の内容を決定いたします。

また、当社監査等委員会は、会計監査人が会社法第340条第1項各号に定める項目に該当すると認められ、かつ改善の見込みがないと判断した場合は、監査等委員全員の同意に基づき、会計監査人を解任いたします。この場合、監査等委員会が選定した監査等委員は、解任後最初に招集される株主総会におきまして、会計監査人を解任した旨およびその理由を報告いたします。

ヘ 監査等委員会による会計監査人の評価

監査等委員会は、会計監査人に対して日本監査役協会が公表する「会計監査人の評価及び選定基準策定に関する監査役等の実務指針」などを参考に、会計監査人の監査の方法及び結果の相当性を検証しながら、業務執行部門による会計監査人の評価結果も聴取して総合的に評価しております。その結果、協和監査法人は適任であると判断しております。

④ 監査報酬の内容等

イ 監査公認会計士等に対する報酬

区分	前連結会計年度		当連結会計年度	
	監査証明業務に基づく報酬(百万円)	非監査業務に基づく報酬(百万円)	監査証明業務に基づく報酬(百万円)	非監査業務に基づく報酬(百万円)
提出会社	38	—	39	—
連結子会社	2	—	2	—
計	40	—	41	—

監査公認会計士等の提出会社に対する非監査業務の内容につきまして、前連結会計年度及び当連結会計年度に該当事項はありません。

- ロ 監査公認会計士等と同一のネットワークに対する報酬（イを除く）
該当事項はありません。

- ハ その他重要な報酬の内容
該当事項はありません。

ニ 監査報酬の決定方針

当社の監査公認会計士等に対する報酬額の決定に関しましては、事前に見積書の提示を受け、監査日数、監査内容及び当社の規模や業務の特性等を総合的に勘案し、監査等委員会の同意を得た後に決定することとしています。

ホ 監査等委員会が会計監査人の報酬等に同意した理由

当事業年度において、監査等委員会は、会計監査人との定期的な意見交換や監査実施状況の報告等を通じて、過年度の監査実績の分析・評価に必要な情報収集を行い、過年度の実績を踏まえた当該事業年度の監査計画における監査時間・配員計画及び報酬見積の相当性を検討した結果、会計監査人の報酬等の額は妥当であると判断しております。

(4) 【役員の報酬等】

① 役員の報酬等の額又はその算定方法の決定に関する方針に係る事項

イ 取締役等の報酬等に関する基本方針

取締役の個人別の報酬等の内容についての決定に関する方針の決定に当たっては、役員報酬に関する取締役会の任意の諮問機関であるガバナンス委員会からの答申を受けた後、取締役会にて当該方針を決定することとしております。当該方針の概要は以下のとおりです。なお、取締役の個人別の報酬の内容の決定に当たっては、ガバナンス委員会が原案について当該方針との整合性を含めた多角的な検討を行っているため、取締役会も基本的にその答申を尊重し当該方針に沿うものであると判断しております。

取締役の個人別の報酬等の内容についての決定に関する方針

a 取締役（監査等委員を除く）の報酬等に関する基本方針

(a) 取締役の報酬等は、業績ならびに株主の長期的利益に連動するとともに、持続的な企業価値および株主価値の最大化に向けた意欲をより高めることのできる、適切、公正かつバランスの取れたものとする。

(b) 取締役（監査等委員を除く）の報酬等は、基本報酬および賞与を基本構成としており、業務執行取締役には、これに加えて、業績連動型株式報酬を支給する。なお、社外取締役および非業務執行取締役の報酬等は、業績連動型の要素が含まれないものとする。

b 基本報酬の個人別の報酬等の額および付与の時期または条件の決定に関する方針

取締役（監査等委員を除く）の基本報酬は、金銭による月例の固定報酬とする。業務執行取締役の基本報酬は、業務執行取締役については職務および業務執行上の役位、社外取締役および非業務執行取締役については職責と常勤であるか否かを踏まえて決定する。なお、業務執行取締役に関しては、期初に代表取締役社長との間で担当職務における目標設定を行い、その職務および業績の達成度を次年度報酬に反映させる。報酬の水準については、業績、他社水準、社会情勢等を勘案して適宜、見直しを図るものとする。

c 賞与の個人別の報酬等の額および付与の時期または条件の決定に関する方針

取締役（監査等委員を除く）の賞与は、金銭により、毎年、当該事業年度終了後の一定の時期に支給する。取締役（監査等委員を除く）の賞与は、単年度の業績向上に対する貢献意欲を引き出すことを目的とする。業務執行取締役の個人別の賞与額は、基本報酬同様に職務および業績の達成度を反映して決定し、社外取締役および非業務執行取締役の賞与額は、株主総会で承認された報酬総額の範囲内で支給する。

d 業績連動型株式報酬

業績連動型株式報酬は、株主とのより一層の価値共有を図るとともに、中長期的な業績の向上と企業価値の増大に貢献する意識を高めることを目的として、取締役（監査等委員である取締役、社外取締役および非業務執行取締役を除く）を対象とした株式交付信託を用いた報酬制度である。本制度は、当社が金銭を拠出することにより設定する信託（以下、「株式交付信託」という。）が当社株式を取得し、当社が、取締役会で定める株式交付規程に基づき、各取締役に付与するポイントの数に相当する数の当社株式を、株式交付信託を通じて各取締役の原則退任時に交付する。

なお、業績連動型株式報酬の対象期間は、原則として3事業年度毎に設定する中期経営計画の対象期間と同一とする。業績連動型株式報酬は固定部分と変動部分に区分され、変動部分は、中期経営計画のKPI (Key Performance Indicator) を業績連動指標とする。固定部分に係るポイントは、毎年、当該事業年度終了後の一定の時期に付与する。変動部分に係るポイントは、当該中期経営計画終了後の一定の時期に付与する。業績連動指標における標準業績を達成した場合、対象期間における業績連動型株式報酬の固定部分と変動部分の割合は、概ね45：55とする。変動部分は、業績連動指標における業績の達成度により、予め定めた基準額の0%～150%の範囲内でポイントが変動する。

e 基本報酬の額、賞与の額および業績連動型株式報酬の額の取締役の個人別の報酬の額に対する割合の決定に関する方針

業務執行取締役の種類別の報酬の割合については、長期の研究開発型である当社の業務特性、役位、職責、他社水準および社会情勢等を勘案し決定する。当該中期経営計画期間における基本報酬と賞与、業績連動型株式報酬の割合は、概ね8：1：1とする。

f 取締役（監査等委員を除く）の個人別の報酬等の内容の決定の手続に関する事項

取締役（監査等委員を除く）の個人別の報酬等の配分については、まず取締役会からの諮問に基づき、ガ

バナンス委員会が業務執行取締役について担当する職務、責任、業績、貢献度等の要素を基本とした評価に基づき各取締役の基本報酬額の増減、賞与の支給総額および賞与額の配分内容について答申を行うものとする。

取締役（監査等委員を除く。）の個人別の報酬等の額は、取締役会決議により、代表取締役社長に委任し、代表取締役社長がバナンス委員会の答申に基づいて決定する。代表取締役社長の権限の内容は、各取締役の基本報酬額、賞与の支給総額および賞与額の配分とする。

なお、業績連動型株式報酬は、取締役会で決議された株式交付規程に則り決定する。

ロ 役員の報酬等に関する株主総会の決議年月日及び当該決議の内容

株主総会の決議年月日	株主総会回次	当該決議の内容
1991年12月19日	第92回定時株主総会	取締役の報酬額：年額3億円以内
1994年12月20日	第95回定時株主総会	監査役の報酬額：年額6,000万円以内
2019年12月20日	第120回定時株主総会	取締役に対する業績連動型株式報酬制度
2020年6月26日	第121回定時株主総会	取締役（監査等委員を除く。）：年額330百万円以内 （内、社外取締役分は30百万円以内） 監査等委員である取締役の報酬額：年額60百万円以内 取締役（監査等委員を除く。）に対する業績連動報酬制度：下記に記載

ハ 取締役報酬制度の決定プロセス

当社の取締役報酬制度の見直しに際しては、取締役会の任意諮問機関であるガバナンス委員会で審議し、取締役会等で決議します。

ニ 取締役報酬の決定プロセス

取締役（監査等委員を除く。）の報酬は、固定報酬である「基本報酬」と「賞与」から構成されています。各取締役（監査等委員を除く。）の基本報酬額及び賞与額（以下、「報酬等」といいます。）は、株主総会で承認された報酬総額の範囲内で、取締役会の決議により決定することとしています。ガバナンス委員会は、各取締役（監査等委員を除く。）について担当する職務、責任、業績、貢献度等の要素を基本として評価を行います。当該評価結果を基に、取締役会にて報酬等の決定が代表取締役社長に一任され、決定されます。

当社においては、「取締役の個人別の報酬等の内容についての決定に関する方針 f 取締役（監査等委員を除く。）の個人別の報酬等の内容の決定の手続に関する事項」に基づき、取締役会の委任決議にて代表取締役社長が取締役の個人別の報酬の具体的内容を決定しております。

当連結会計年度に関する評価については、2024年5月28日開催のガバナンス委員会にて取締役の評価を行い、当該評価結果を基に、2024年6月19日開催の取締役会にて報酬等の決定が代表取締役社長岩田浩幸に一任され、決定されております。その権限の内容は、各取締役の基本報酬額、賞与の支給総額および賞与の配分額です。

当該権限を代表取締役社長へ委任した理由は、当社の現況を俯瞰しつつ各取締役の職務および業績の達成度の評価を行うには代表取締役社長が最も適しているからであります。

取締役会は、当該権限が代表取締役社長によって適切に行使されるよう、ガバナンス委員会に対し、業務執行取締役について担当する職務、責任、業績、貢献度等の要素を基本とした評価に基づく各取締役の基本報酬額の増減、賞与の支給総額および賞与額の配分内容について諮問し答申を受けるなどの措置を講じており、当該手続を経て取締役の個人別の報酬額が決定されていることから、取締役会はその内容が決定方針に沿うものであると判断しております。

ホ 監査等委員である取締役報酬の決定プロセス

監査等委員である取締役の報酬は、固定報酬である「基本報酬」と「賞与」から構成されています。各監査等委員である取締役の報酬等は、株主総会で承認された報酬総額の範囲内で、監査等委員の協議により決定す

ることとしています。

へ 業績連動型株式報酬

当社は、取締役の報酬と当社の業績及び株式価値との連動性をより明確にし、取締役が株価の変動による利益・リスクを株主の皆様と共有することで、中長期的な業績の向上と企業価値の増大に貢献する意識を高めることを目的に、2019年12月20日開催の第120回定時株主総会における決議により、1991年12月19日開催の第92回定時株主総会において決議された取締役の報酬額とは別枠で、新たな業績連動型株式報酬制度（以下、「本制度」といいます。）を導入しております。加えて、監査等委員会設置会社移行に伴い、改めて同内容にて2020年6月26日開催の第121回定時株主総会にて決議されております。

当該決議の定めに係る役員の数、第121回定時株主総会の継続会終結時における取締役（監査等委員である取締役、社外取締役及び非業務執行取締役を除く。）7名です。

a 本制度の概要

本制度は、当社が金銭を拠出することにより設定する信託（以下、「本信託」といいます。）が当社株式を取得し、当社が各取締役に付与するポイントの数に相当する数の当社株式が本信託を通じて各取締役に對して交付される、という株式報酬制度です。

なお、取締役が当社株式の交付を受ける時期は、原則として取締役の退任時です。

① 本制度の対象者	当社取締役（監査等委員である取締役、社外取締役及び非業務執行取締役を除く。）
② 対象期間	2020年3月31日で終了する事業年度から2021年3月31日で終了する事業年度まで（18ヵ月間）
③ ②の対象期間において、①の対象者に交付するために必要な当社株式の取得資金として当社が拠出する金銭の上限	合計金75百万円
④ 当社株式の取得方法	自己株式の処分による方法又は取引所市場（立会外取引を含む。）から取得する方法
⑤ ①の対象者に付与されるポイント総数の上限	②の対象期間2事業年度（18ヵ月間）に対して250,000ポイント
⑥ ポイント付与基準	役位に応じたポイント及び中期経営計画のKPI（中期経営計画最終年度の連結営業利益及び連結売上高）達成度に応じたポイントを付与
⑦ ⑥の業績連動指標を選択した理由	取締役の報酬と当社の業績及び株式価値との連動性をより明確にし、取締役が株価の変動による利益・リスクを株主と共有することで、中長期的な業績の向上と企業価値の増大に貢献する意識を高めるため、中期経営計画のKPIを業績連動指標としております。
⑧ ①の対象者に対する当社株式の交付時期	原則として退任時

b 当社が拠出する金銭の上限

本信託の当初の信託期間は約1年2ヵ月間とし、当社は、対象期間中に、本制度に基づき取締役に交付するために必要な当社株式の取得資金として、合計金75百万円を上限とする金銭を対象期間中に在任する取締役に対する報酬として拠出し、一定の要件を満たす取締役を受益者として本信託を設定します。本信託は、当社が信託した金銭を原資として、当社株式を当社の自己株式の処分による方法又は取引所市場（立会外取引を含みます。）から取得する方法により、取得します。

注：当社が実際に本信託に信託する金銭は、上記の当社株式の取得資金のほか、信託報酬、信託管理人報酬等の必要費用の見込み額を合わせた金額となります。また、当社と委任契約を締結している執行役員に対しても同様の株式報酬制度を導入した場合には、同制度に基づき執行役員に交付するために必要な当社株式の取得資金もあわせて本信託に信託します。

なお、対象期間満了の都度、当社の取締役会の決定により、対象期間を3事業年度毎に延長するとともに、これに伴い本信託の信託期間を延長し（当社が設定する本信託と同一の目的の信託に本信託の信託財産を移転することにより実質的に信託期間を延長することを含みます。以下も同様です。）、本制度を継続するこ

とがあります。この場合、当社は、当該延長分の対象期間中に、本制度により取締役へ交付するのに必要な当社株式の追加取得資金として、当該延長分の対象期間毎に金150百万円を上限とする金銭を本信託に追加拠出し、下記cのポイント付与及び当社株式の交付を継続します。

また、上記のように対象期間を延長せず本制度を継続しない場合であっても、信託期間の満了時において、既にポイントを付与されているものの未だ退任していない取締役がある場合には、当該取締役が退任し当社株式の交付が完了するまで、本信託の信託期間を延長することがあります。

c 取締役へ交付される当社株式の算定方法及び上限

(a) 取締役に対するポイントの付与方法等

当社は、当社取締役会で定める株式交付規程に基づき、各取締役に対し、信託期間中の株式交付規程に定めるポイント付与日において、役位及び業績目標の達成度等に応じたポイントを付与します。

ただし、当社が取締役に対して付与するポイントの総数は、対象期間2事業年度（18ヵ月間）に対して250,000ポイント（対象期間延長後は、各延長分の対象期間3事業年度に対して500,000ポイント）を上限とします。

(b) 付与されたポイントの数に応じた当社株式の交付

取締役は、上記(a)で付与されたポイントの数に応じて、下記(c)の手續に従い、当社株式の交付を受けます。

なお、1ポイントは当社株式1株とします。ただし、当社株式について、株式分割・株式併合等、交付すべき当社株式数の調整を行うことが合理的であると認められる事象が生じた場合には、かかる分割比率・併合比率等に応じて、合理的な調整を行います。

(c) 取締役に対する当社株式の交付

各取締役に対する上記(b)の当社株式の交付は、各取締役がその退任時において、所定の受益者確定手續を行うことにより、本信託から行われます。

ただし、このうち一定の割合の当社株式については、源泉所得税等の納税資金を当社が源泉徴収する目的で本信託において売却換金したうえで、当社株式に代わり金銭で交付することがあります。また、本信託内の当社株式について公開買付けに応募して決済された場合等、本信託内の当社株式が換金された場合には、当社株式に代わり金銭で交付することがあります。

d 当連結会計年度における当該業績連動報酬に係る指標の目標及び実績

本制度に係る業績連動報酬等の額または数の算定の基礎として選定した業績指標の内容は、中期経営計画のKPI（中期経営計画最終年度の連結営業利益および連結売上高）達成度であり、また、当該業績指標を選定した理由は、取締役が中長期的な業績の向上と企業価値の増大に貢献する意識を高めるためであります。

中期経営計画「Ensuring Growing Global 2（EGG2）」における本制度に係る業績連動報酬等の額または数の算定の基礎として選定した業績指標の目標は、2024年3月期連結営業利益64億円、同連結売上高890億円であり、その達成状況は「連結損益計算書」に記載のとおりです。

② 提出会社の役員区分ごとの報酬等の総額、報酬等の種類別の総額及び対象となる役員の員数

役員区分	報酬等の総額 (百万円)	報酬等の種類別の総額(百万円)			対象となる 役員の員数 (名)
		基本報酬	賞与	業績連動型 株式報酬	
取締役 (監査等委員及び社外 取締役を除く。)	190	163	10	16	9
監査等委員 (社外取締役を除く。)	27	25	2	—	2
社外取締役	32	28	4	—	7

③ 役員ごとの連結報酬等の総額等

連結報酬等の総額が1億円以上である者が存在しないため、記載しておりません。

(5) 【株式の保有状況】

① 投資株式の区分の基準及び考え方

当社は、専ら株式の価値の変動又は株式に係る配当によって利益を受けることを目的とする純投資目的である投資株式と、事業上の何らかの便益を得ることを目的とする純投資目的以外の目的である投資株式とを区分して認識した上で、純投資目的の株式保有は行わない方針であります。

② 保有目的が純投資目的以外の目的である投資株式

a. 保有方針及び保有の合理性を検証する方法並びに個別銘柄の保有の適否に関する取締役会等における検証の内容

当社は、取引先との安定的・長期的な取引関係の構築、業務提携、又は協働ビジネス展開の円滑化及び強化等の観点から、当社及び当社グループの中長期的な企業価値向上に資すると判断される場合、当該取引先等の株式等を取得し保有することができるものとします。

当社は、前記の内容に基づき保有する上場株式等（以下、「政策保有株式」といいます）については、保有するうえで中長期的な経済合理性や、取引先との総合的な関係の維持・強化の観点からの保有効果等について検証し、取締役会において報告を行っております。直近では、2023年10月に検証を実施し、同年11月開催の取締役会にて報告を行いました。なお、当社は、明らかに当社の保有方針に合致しなくなった政策保有株式については、速やかに売却を行うこととしており、検証結果等を踏まえて、順次保有の縮減等の検討を行っております。

b. 銘柄数及び貸借対照表計上額の合計額

	銘柄数 (銘柄)	貸借対照表計上額の 合計額(百万円)
非上場株式	12	284
非上場株式以外の株式	13	2,971

(当事業年度において株式数が増加した銘柄)

該当事項はありません。

(当事業年度において株式数が減少した銘柄)

	銘柄数 (銘柄)	株式数の減少に係る売却 価額の合計額(百万円)
非上場株式	—	—
非上場株式以外の株式	1	7

c. 特定投資株式及びみなし保有株式の銘柄ごとの株式数、貸借対照表計上額等に関する情報

特定投資株式

銘柄	当事業年度	前事業年度	保有目的、業務提携等の概要、 定量的な保有効果 及び株式数が増加した理由	当社の株式の保有の有無
	株式数(株)	株式数(株)		
	貸借対照表計上額 (百万円)	貸借対照表計上額 (百万円)		
クミアイ化学工業(株)	824,117	824,117	原料購買等の取引を行っており、同社との中長期的な取引関係の維持・強化のため保有しています。	有
	684	700		
(株)みずほフィナンシャルグループ	180,872	180,872	主要な取引先金融機関であり、同社との中長期的な取引関係の維持・強化のため保有しています。	無(注4)
	550	339		
日本曹達(株)	82,200	82,200	原料購買等の取引を行っており、同社との中長期的な取引関係の維持・強化のため保有しています。	有
	498	379		

銘柄	当事業年度	前事業年度	保有目的、業務提携等の概要、 定量的な保有効果 及び株式数が増加した理由	当社の株 式の保有 の有無
	株式数(株)	株式数(株)		
	貸借対照表計上額 (百万円)	貸借対照表計上額 (百万円)		
関東電化工業(株)	466,000	466,000	技術交流先であり、同社との中長期的な取引 関係の維持・強化のため保有しています。	有
	469	480		
三井住友トラスト・ ホールディングス(株)	53,442	26,721	主要な取引先金融機関であり、同社との中長 期的な取引関係の維持・強化のため保有して います。当事業年度に株式分割が行われたこ とにより株式数が増加しています。	無(注5)
	176	121		
日本化薬(株)	99,877	99,877	原料購買等の取引を行っており、同社との中 長期的な取引関係の維持・強化のため保有し ています。	有
	130	119		
(株)三井住友フィナン シャルグループ	12,695	12,695	主要な取引先金融機関であり、同社との中長 期的な取引関係の維持・強化のため保有して います。	無(注6)
	113	67		
(株)りそなホールディ ングス	98,800	98,800	主要な取引先金融機関であり、同社との中長 期的な取引関係の維持・強化のため保有して います。	無(注7)
	93	63		
古河機械金属(株)	40,684	40,684	当社の取引先であり、同社との中長期的な取 引関係の維持・強化のため保有しています。	有
	73	51		
カネコ種苗(株)	45,000	45,000	製品販売等の取引を行っており、同社との中 長期的な取引関係の維持・強化のため保有し ています。	無
	64	74		
(株)プロクレアホール ディングス	30,064	30,064	主要な取引先金融機関であり、同社との中長 期的な取引関係の維持・強化のため保有して います。	無(注8)
	55	63		
(株)佐賀銀行	16,218	16,218	主要な取引先金融機関であり、同社との中長 期的な取引関係の維持・強化のため保有して います。	有
	34	26		
石原産業(株)	13,788	13,788	製品販売等の取引を行っており、同社との中 長期的な取引関係の維持・強化のため保有し ています。	有
	24	15		
王子ホールディング ス(株)	—	15,000	当事業年度において、全株売却しています。	無
	—	7		

みなし保有株式

銘柄	当事業年度	前事業年度	保有目的、業務提携等の概要、 定量的な保有効果 及び株式数が増加した理由	当社の株 式の保有 の有無
	株式数(株)	株式数(株)		
	貸借対照表計上額 (百万円)	貸借対照表計上額 (百万円)		
第一三共(株)	764,700	764,700	退職給付信託に拋出しており、議 決権行使に関する指図権は、当社 が保有しています。	無
	3,652	3,687		

- (注) 1 貸借対照表計上額の上位銘柄を選定する段階で、特定投資株式とみなし保有株式を合算していません。
- 2 貸借対照表計上額が資本金額の100分の1を超えているのは上位5銘柄のみですが、特定投資株式とみなし保有株式全銘柄について記載しています。
- 3 定量的な保有効果は記載が困難であるため、記載していません。なお、保有の適否に関する検証については、「a. 保有方針及び保有の合理性を検証する方法並びに個別銘柄の保有の適否に関する取締役会等における検証の内容」に記載しています。
- 4 (株)みずほフィナンシャルグループは当社株式を保有していませんが、同社子会社である(株)みずほ銀行は当社株式を保有しています。

- 5 三井住友トラスト・ホールディングス(株)は当社株式を保有していませんが、同社子会社である三井住友信託銀行(株)は当社株式を保有しています。
- 6 (株)三井住友フィナンシャルグループは当社株式を保有していませんが、同社子会社である(株)三井住友銀行は当社株式を保有しています。
- 7 (株)りそなホールディングスは当社株式を保有していませんが、同社子会社である(株)りそな銀行は当社株式を保有しています。
- 8 (株)プロクレアホールディングスは当社株式を保有していませんが、同社子会社である(株)青森銀行は当社株式を保有しています。

③ 保有目的が純投資目的である投資株式
該当事項はありません。

④ 当事業年度中に投資株式の保有目的を純投資目的から純投資目的以外の目的に変更したもの
該当事項はありません。

⑤ 当事業年度中に投資株式の保有目的を純投資目的以外の目的から純投資目的に変更したもの
該当事項はありません。

第5 【経理の状況】

1 連結財務諸表及び財務諸表の作成方法について

(1) 当社の連結財務諸表は、「連結財務諸表の用語、様式及び作成方法に関する規則」(昭和51年大蔵省令第28号)に基づいて作成しています。

(2) 当社の財務諸表は、「財務諸表等の用語、様式及び作成方法に関する規則」(昭和38年大蔵省令第59号。以下、「財務諸表等規則」という。)に基づいて作成しています。

また、当社は、特例財務諸表提出会社に該当し、財務諸表等規則第127条の規定により財務諸表を作成していません。

2 監査証明について

当社は、金融商品取引法第193条の2第1項の規定に基づき、連結会計年度(2023年4月1日から2024年3月31日まで)の連結財務諸表及び事業年度(2023年4月1日から2024年3月31日まで)の財務諸表について、協和監査法人により監査を受けています。

3 連結財務諸表等の適正性を確保するための特段の取組みについて

当社は、連結財務諸表等の適正性を確保するための特段の取組みを行っています。具体的には、会計基準等の内容を適切に把握し、会計基準等の変更等についての的確に対応することができる体制を整備するため、公益財団法人財務会計基準機構へ加入しています。

また、公益財団法人財務会計基準機構や各種団体が主催するセミナーに参加して、情報収集に努めています。

1 【連結財務諸表等】

(1) 【連結財務諸表】

① 【連結貸借対照表】

(単位：百万円)

	前連結会計年度 (2023年3月31日)	当連結会計年度 (2024年3月31日)
資産の部		
流動資産		
現金及び預金	※3 15,644	※3 20,555
受取手形、売掛金及び契約資産	※1、※3 38,869	※1、※3、※6 47,867
電子記録債権	2,064	※6 2,598
商品及び製品	※3 27,658	※3 28,086
仕掛品	978	878
原材料及び貯蔵品	※3 13,236	※3 12,986
その他	4,756	6,417
貸倒引当金	△589	△759
流動資産合計	102,619	118,632
固定資産		
有形固定資産		
建物及び構築物（純額）	※3、※4 4,103	※3、※4 4,282
機械装置及び運搬具（純額）	※3、※4 3,629	※3、※4 3,819
土地	※3 5,856	※3 5,956
建設仮勘定	711	860
その他（純額）	※4 1,001	※4 1,075
有形固定資産合計	15,303	15,994
無形固定資産		
のれん	2,594	2,645
ソフトウェア	605	1,170
その他	897	792
無形固定資産合計	4,097	4,608
投資その他の資産		
投資有価証券	※5 7,552	※5 11,598
繰延税金資産	1,677	1,701
退職給付に係る資産	3,180	3,438
その他	※5 2,226	※5 2,104
貸倒引当金	△6	△95
投資その他の資産合計	14,631	18,748
固定資産合計	34,032	39,351
資産合計	136,652	157,983

(単位：百万円)

	前連結会計年度 (2023年3月31日)	当連結会計年度 (2024年3月31日)
負債の部		
流動負債		
支払手形及び買掛金	20,519	※6 20,333
電子記録債務	1,010	※6 1,049
短期借入金	※3 10,940	※3 16,294
1年内償還予定の社債	—	1,755
未払費用	5,071	6,519
未払法人税等	759	742
賞与引当金	856	853
役員賞与引当金	51	41
環境対策引当金	18	—
営業外電子記録債務	150	※6 173
有償支給取引に係る負債	1,189	1,192
その他	※2 3,991	※2、※6 3,241
流動負債合計	44,560	52,196
固定負債		
社債	5,315	4,381
長期借入金	※3 10,167	17,252
繰延税金負債	597	1,133
役員退職慰労引当金	57	71
株式給付引当金	129	134
退職給付に係る負債	826	1,003
その他	1,872	1,414
固定負債合計	18,966	25,390
負債合計	63,527	77,587
純資産の部		
株主資本		
資本金	14,939	14,939
資本剰余金	15,071	15,071
利益剰余金	42,123	45,561
自己株式	△1,907	△1,887
株主資本合計	70,227	73,685
その他の包括利益累計額		
その他有価証券評価差額金	956	1,297
為替換算調整勘定	△1,985	1,488
退職給付に係る調整累計額	1,716	1,596
その他の包括利益累計額合計	688	4,382
非支配株主持分	2,209	2,327
純資産合計	73,125	80,396
負債純資産合計	136,652	157,983

② 【連結損益計算書及び連結包括利益計算書】

【連結損益計算書】

(単位：百万円)

	前連結会計年度 (自 2022年4月1日 至 2023年3月31日)	当連結会計年度 (自 2023年4月1日 至 2024年3月31日)
売上高	※1 102,090	※1 103,033
売上原価	71,528	73,132
売上総利益	30,562	29,900
販売費及び一般管理費	※2、※3 21,823	※2、※3 22,462
営業利益	8,739	7,438
営業外収益		
受取利息	1,118	1,646
受取配当金	109	207
持分法による投資利益	558	404
為替差益	342	273
不動産賃貸料	102	99
その他	170	194
営業外収益合計	2,401	2,826
営業外費用		
支払利息	1,842	2,862
デリバティブ評価損	1,286	1,319
その他	231	149
営業外費用合計	3,360	4,331
経常利益	7,779	5,932
特別利益		
固定資産売却益	※4 29	※4 15
投資有価証券売却益	15	4
特別利益合計	45	19
特別損失		
固定資産処分損	※5 65	※5 11
投資有価証券評価損	1	66
環境対策費	※6 18	※6 15
その他	1	—
特別損失合計	87	94
税金等調整前当期純利益	7,738	5,858
法人税、住民税及び事業税	2,553	620
法人税等調整額	37	624
法人税等合計	2,590	1,245
当期純利益	5,147	4,612
非支配株主に帰属する当期純利益又は非支配株主に 帰属する当期純損失(△)	658	△164
親会社株主に帰属する当期純利益	4,488	4,777

【連結包括利益計算書】

(単位：百万円)

	前連結会計年度 (自 2022年4月1日 至 2023年3月31日)	当連結会計年度 (自 2023年4月1日 至 2024年3月31日)
当期純利益	5,147	4,612
その他の包括利益		
その他有価証券評価差額金	109	335
為替換算調整勘定	821	3,108
退職給付に係る調整額	1,034	△120
持分法適用会社に対する持分相当額	297	671
その他の包括利益合計	※ 2,262	※ 3,995
包括利益	7,409	8,607
(内訳)		
親会社株主に係る包括利益	6,543	8,471
非支配株主に係る包括利益	866	135

③ 【連結株主資本等変動計算書】

前連結会計年度(自 2022年4月1日 至 2023年3月31日)

(単位：百万円)

	株主資本				
	資本金	資本剰余金	利益剰余金	自己株式	株主資本合計
当期首残高	14,939	15,071	38,855	△1,906	66,960
当期変動額					
剰余金の配当			△1,220		△1,220
親会社株主に帰属する当期純利益			4,488		4,488
自己株式の処分					—
自己株式の取得				△0	△0
株主資本以外の項目の当期変動額(純額)					
当期変動額合計	—	—	3,267	△0	3,266
当期末残高	14,939	15,071	42,123	△1,907	70,227

	その他の包括利益累計額				非支配株主持分	純資産合計
	その他有価証券 評価差額金	為替換算調整勘 定	退職給付に係る 調整累計額	その他の包括利 益累計額合計		
当期首残高	846	△2,895	682	△1,367	1,363	66,956
当期変動額						
剰余金の配当						△1,220
親会社株主に帰属する当期純利益						4,488
自己株式の処分						—
自己株式の取得						△0
株主資本以外の項目の当期変動額(純額)	110	910	1,034	2,055	846	2,901
当期変動額合計	110	910	1,034	2,055	846	6,168
当期末残高	956	△1,985	1,716	688	2,209	73,125

当連結会計年度(自 2023年4月1日 至 2024年3月31日)

(単位：百万円)

	株主資本				
	資本金	資本剰余金	利益剰余金	自己株式	株主資本合計
当期首残高	14,939	15,071	42,123	△1,907	70,227
当期変動額					
剰余金の配当			△1,339		△1,339
親会社株主に帰属する当期純利益			4,777		4,777
自己株式の処分				20	20
自己株式の取得				△0	△0
株主資本以外の項目の当期変動額(純額)					
当期変動額合計	—	—	3,437	20	3,458
当期末残高	14,939	15,071	45,561	△1,887	73,685

	その他の包括利益累計額				非支配株主持分	純資産合計
	その他有価証券 評価差額金	為替換算調整勘 定	退職給付に係る 調整累計額	その他の包括利 益累計額合計		
当期首残高	956	△1,985	1,716	688	2,209	73,125
当期変動額						
剰余金の配当						△1,339
親会社株主に帰属する当期純利益						4,777
自己株式の処分						20
自己株式の取得						△0
株主資本以外の項目の当期変動額(純額)	340	3,474	△120	3,694	117	3,812
当期変動額合計	340	3,474	△120	3,694	117	7,270
当期末残高	1,297	1,488	1,596	4,382	2,327	80,396

④ 【連結キャッシュ・フロー計算書】

(単位：百万円)

	前連結会計年度 (自 2022年4月1日 至 2023年3月31日)	当連結会計年度 (自 2023年4月1日 至 2024年3月31日)
営業活動によるキャッシュ・フロー		
税金等調整前当期純利益	7,738	5,858
減価償却費	1,685	1,871
のれん償却額	223	231
環境対策引当金の増減額 (△は減少)	18	△18
受取利息及び受取配当金	△1,227	△1,854
支払利息	1,842	2,862
持分法による投資損益 (△は益)	△558	△404
有形固定資産売却損益 (△は益)	△29	△15
有形固定資産除却損	65	11
売上債権の増減額 (△は増加)	427	△6,656
棚卸資産の増減額 (△は増加)	△7,539	2,696
仕入債務の増減額 (△は減少)	△851	△1,923
その他	△802	△2,245
小計	992	413
利息及び配当金の受取額	1,281	2,326
利息の支払額	△1,434	△2,437
法人税等の支払額	△2,763	△646
営業活動によるキャッシュ・フロー	△1,923	△344
投資活動によるキャッシュ・フロー		
有形固定資産の取得による支出	△1,605	△1,595
有形固定資産の売却による収入	455	14
無形固定資産の取得による支出	△113	△543
投資有価証券の取得による支出	—	△66
関係会社株式の取得による支出	—	△2,621
定期預金の預入による支出	△1,620	△1,288
定期預金の払戻による収入	1,509	1,288
貸付けによる支出	△49	△64
その他	84	68
投資活動によるキャッシュ・フロー	△1,338	△4,808
財務活動によるキャッシュ・フロー		
短期借入金の純増減額 (△は減少)	△2,830	6,152
長期借入れによる収入	8,000	9,343
長期借入金の返済による支出	△1,360	△4,062
社債の発行による収入	4,036	—
社債の償還による支出	△223	—
リース債務の返済による支出	△210	△240
自己株式の取得による支出	△0	△0
配当金の支払額	△1,220	△1,339
非支配株主への配当金の支払額	△19	△17
財務活動によるキャッシュ・フロー	6,171	9,835
現金及び現金同等物に係る換算差額	395	214
現金及び現金同等物の増減額 (△は減少)	3,305	4,897
現金及び現金同等物の期首残高	11,061	14,366
現金及び現金同等物の期末残高	※ 14,366	※ 19,264

【注記事項】

(連結財務諸表作成のための基本となる重要な事項)

1 連結の範囲に関する事項

(1) 連結子会社の数

9社

連結子会社の名称

㈱ニチノー緑化

㈱ニチノーサービス

日本エコテック㈱

㈱アグリマート

Nichino America, Inc.

日佳農葯股份有限公司

Nichino India Pvt.Ltd.

Sipcam Nichino Brasil S.A.

Nichino Europe Co.,Ltd.

(2) 主要な非連結子会社の名称等

Nichino Do Brasil Agroquimicos Ltda.

Nichino Vietnam Co.,Ltd.

Nihon Nohyaku Andica S.A.S.

Interagro (UK) Ltd.

連結の範囲から除いた理由

非連結子会社は、いずれも小規模であり、合計の総資産、売上高、当期純損益(持分に見合う額)及び利益剰余金(持分に見合う額)等は、連結財務諸表に重要な影響を及ぼしていないため、連結の範囲から除いています。

2 持分法の適用に関する事項

(1) 持分法を適用した非連結子会社数

5社

主要な会社等の名称

Nichino Vietnam Co.,Ltd.

Interagro (UK) Ltd.

Interagro (UK) Ltd.及びその関係会社3社については、株式を取得したため、当連結会計年度より持分法適用の範囲に含めています。

(2) 持分法を適用した関連会社数

3社

会社等の名称

Agricultural Chemicals (Malaysia) Sdn. Bhd.

Sipcam Europe S.p.A.

タマ化学工業㈱

(3) 持分法を適用しない非連結子会社及び関連会社のうち主要な会社等の名称等

Nichino Do Brasil Agroquimicos Ltda.

Nihon Nohyaku Andica S.A.S.

持分法を適用しない理由

持分法を適用していない非連結子会社及び関連会社は、それぞれ当期純損益(持分に見合う額)及び利益剰余金(持分に見合う額)等からみて、持分法の対象から除いても連結財務諸表に及ぼす影響が軽微であり、かつ、全体としても重要性がないため、持分法の適用範囲から除外しています。

(4) 持分法の適用の手続について特に記載すべき事項

決算日が連結決算日と異なる会社について、当該会社の事業年度に係る財務諸表を使用しています。

3 連結子会社の事業年度等に関する事項

連結子会社のうち、Sipcam Nichino Brasil S.A.の決算日は12月31日であり、連結財務諸表の作成にあたっては、在外子会社との決算日の差異が3カ月を超えないため、同社決算日現在の財務諸表を使用しています。ただし連結決算日との間に生じた重要な取引については、連結上必要な調整を行っています。その他の連結子会社の決算日は連結決算日と一致しています。

4 会計方針に関する事項

(1) 重要な資産の評価基準及び評価方法

① 有価証券の評価基準及び評価方法

その他有価証券

市場価格のない株式等以外のもの

時価法(評価差額は全部純資産直入法により処理し、売却原価は主として移動平均法により算定)によつています。

市場価格のない株式等

移動平均法による原価法によつています。

② 棚卸資産の評価基準及び評価方法

商品・製品・半製品・仕掛品・原料・貯蔵品

主として総平均法による原価法(収益性の低下による簿価切下げの方法)によつています。

(2) 重要な減価償却資産の減価償却の方法

① 有形固定資産(リース資産を除く)

当社は定額法によつています。また、在外連結子会社は当該国の会計基準に基づく定額法又は定率法によつています。

国内連結子会社は定率法によつています。

ただし、国内連結子会社は1998年4月1日以降に取得した建物(附属設備を除く)並びに2016年4月1日以降に取得した附属設備及び構築物については定額法によつています。

なお、主な耐用年数は次のとおりです。

建物及び構築物 10～60年

機械装置 4～20年

工具器具備品 3～15年

また、2007年3月31日以前に取得したものについては、償却可能限度額まで償却が終了した翌年から5年間で均等償却する方法によつています。

② 無形固定資産(リース資産を除く)

当社及び国内連結子会社は定額法、在外連結子会社は当該国の会計基準に基づく定額法によつています。

ただし、ソフトウェア(自社利用分)については、社内における利用可能期間(5年)に基づく定額法によつています。

③ リース資産

所有権移転ファイナンス・リース取引に係るリース資産

自己所有の固定資産に適用する減価償却方法と同一の方法によつています。

所有権移転外ファイナンス・リース取引に係るリース資産

リース期間を耐用年数とし、残存価額を零とする定額法によつています。

なお、一部の在外連結子会社については、国際財務報告基準に基づき財務諸表を作成しており、国際財務報告基準第16号「リース」(以下「IFRS第16号」という。)を適用しています。IFRS第16号により、リースの借手については、原則としてすべてのリースを貸借対照表に資産及び負債として計上しており、資産計上された使用権資産の減価償却方法は定額法によつています。また、(リース取引関係)において、IFRS第16号に基づくリース取引は1.ファイナンス・リース取引の分類としています。

(3) 重要な引当金の計上基準

① 貸倒引当金

当社及び連結子会社は、債権の貸倒れによる損失に備えるため、一般債権については貸倒実績率により、貸倒懸念債権等は個別に回収可能性を検討して計上しています。

- ② 賞与引当金
当社及び連結子会社は、従業員への賞与支給に備えるため、支給見込額の当連結会計年度負担額を計上しています。
- ③ 役員賞与引当金
当社及び一部の国内連結子会社は、役員に対する賞与の支給に備えるため、当連結会計年度に見合う支給見込額を計上しています。
- ④ 役員退職慰労引当金
国内連結子会社は、役員の退職慰労金支給に備えるため、内規に基づく期末要支給額を計上しています。
- ⑤ 株式給付引当金
当社は、株式交付規程に基づく取締役等への当社株式の交付等に備えるため、当連結会計年度末における株式給付債務の見込額に基づき計上しています。
- (4) 退職給付に係る会計処理の方法
- ① 退職給付見込額の期間帰属方法
退職給付債務の算定にあたり、退職給付見込額を当連結会計年度末までの期間に帰属させる方法については、給付算定式基準によっています。
- ② 数理計算上の差異の費用処理方法
数理計算上の差異は、各連結会計年度の発生時における従業員の平均残存勤務期間以内の一定の年数（13年）による定額法により按分した額をそれぞれ発生の日翌連結会計年度から費用処理しています。
- ③ 小規模企業等における簡便法の採用
一部の連結子会社は、退職給付に係る負債及び退職給付費用の計算に、退職給付に係る期末自己都合要支給額を退職給付債務とする方法を用いた簡便法を適用しています。
- (5) 重要な収益及び費用の計上基準
- ① 農薬事業
主に殺虫剤、殺菌剤、殺虫殺菌剤、除草剤、農薬原体の製造及び販売をしています。これらの製品の販売については、製品を顧客に引き渡した時点において顧客が当該製品に対する支配を獲得し、履行義務が充足されると判断していますが、出荷時から当該製品の支配が顧客に移転される時までの期間が通常の間であるため、国内の販売においては出荷時点、海外への販売においては船積時点で収益を認識しています。また、農薬事業の収益は、契約に定める価格からリベート、値引き及び返品等の見積りを控除した金額で算定しており、重大な戻入れが生じない可能性が非常に高い範囲でのみ認識しています。
- ② 農薬以外の化学品事業
主にシロアリ薬剤等の木材薬品や外用抗真菌剤等の医薬品の製造及び販売をしています。これらの製品の販売については、製品を顧客に引き渡した時点において顧客が当該製品に対する支配を獲得し、履行義務が充足されると判断していますが、出荷時から当該製品の支配が顧客に移転される時までの期間が通常の間であるため、出荷時点で収益を認識しています。
- これらの製品の販売のうち、当社及び連結子会社が代理人に該当すると判断したものについては、顧客から受け取る対価の総額から仕入先に支払う額を控除した純額を収益として認識しています。また、買戻し契約に該当する有償支給取引については、支給先から受け取る対価を収益として認識していません。なお、製品の販売契約及び原料等の購入契約における対価は、顧客へ製品を引き渡した時点及び仕入先から原料等を受領した時点から主として1年以内に回収及び支払をしており、重要な金融要素は含んでいませんが、一部の海外子会社については履行義務の充足から対価の回収及び支払が1年超となるものがあるため取引価格に重要な金融要素が含まれていると判断し、重要な金融要素である金利相当額を決済期日までの期間に応じて損益に配分することとしています。
- (6) 重要な外貨建の資産及び負債の本邦通貨への換算基準
外貨建金銭債権債務は、連結決算日の直物為替相場により円貨に換算し、換算差額は損益として処理しています。
- なお、在外子会社等の資産及び負債は、連結決算日の直物為替相場により円貨に換算し、収益及び費用は期中平均相場により円貨に換算し、換算差額は純資産の部における為替換算調整勘定及び非支配株主持分に含めて計上しています。

(7) 重要なヘッジ会計の方法

① ヘッジ会計の方法

金利スワップについては、特例処理の要件を満たしている場合は、特例処理を採用しています。
また、為替予約が付されている外貨建金銭債権債務等については、振当処理を行っています。

② ヘッジ手段とヘッジ対象

ヘッジ手段……金利スワップ

為替予約

ヘッジ対象……借入金の利息

外貨建売掛債権、外貨建買掛債務

③ ヘッジ方針

外貨建取引の為替相場の変動リスクを回避する目的で為替予約取引を行い、また、借入金利の変動リスクを回避する目的で、金利スワップ取引を行っています。外貨建債権債務につきましては、ヘッジ対象の識別を個別契約毎に行っています。

④ ヘッジの有効性評価の方法

金利スワップについては、特例処理を採用しており、また、為替予約については振当処理を行っているため、ヘッジの有効性の判定を省略しています。

(8) のれんの償却方法及び償却期間

のれんの償却については、20年以内の合理的な償却期間を設定し、定額法により償却を行っています。

(9) 連結キャッシュ・フロー計算書における資金の範囲

手許現金、要求払預金及び取得日から3カ月以内に満期日の到来する流動性の高い、容易に換金可能であり、かつ、価値の変動について僅少なりリスクしか負わない短期的な投資からなります。

(重要な会計上の見積り)

1. 繰延税金資産の回収可能性

(1) 当連結会計年度の連結財務諸表に計上した金額

繰延税金資産の金額は、連結財務諸表「注記事項(税効果会計関係)」の1.に記載の金額と同一であります。

(2) 識別した項目に係る重要な会計上の見積りの内容に関する情報

①見積りの算出方法

当社グループでは、将来減算一時差異等に対して、将来の収益力に基づく課税所得及びタックス・プランニングを考慮し、繰延税金資産の回収可能性を判断しています。課税所得の見積りは中期経営計画を基礎としています。

②見積りの算出に用いた主な仮定

将来の課税所得の見積りの基礎となる将来の事業計画における主要な仮定は、販売数量及び製造原価等の予測です。販売数量及び製造原価等の予測は、主に顧客の需要予測を基に判断しています。

③翌連結会計年度の連結財務諸表に与える影響

主要な仮定である販売数量及び製造原価等の予測は、見積りの不確実性が高く、販売数量や製造原価が変化することに伴い、課税所得の見積り額が変動することにより、繰延税金資産の計上額が変動し、税金費用に影響する可能性があります。

2. のれんの評価

(1) 当連結会計年度の連結財務諸表に計上した金額

(百万円)

	前連結会計年度	当連結会計年度
のれん	2,594	2,645

(2) 識別した項目に係る重要な会計上の見積りの内容に関する情報

①見積りの算出方法

当社グループは、戦略的施策の一環として、グローバルベースで買収・出資等を実施しており、これらの企業結合取引により生じた対象会社の超過収益力を、のれんとして連結貸借対照表に計上しています。のれんの減損の兆候の識別、減損損失の認識の判定及び測定は、対象会社ごとに資産のグルーピングを行っています。

減損の兆候があると識別された資産グループについて、残存償却期間に対応した資産グループから得られる割引前将来キャッシュ・フローの総額とのれんの帳簿価額とを比較し、前者が後者を下回る場合には、のれんの減損損失を認識します。

②見積りの算出に用いた主な仮定

割引前将来キャッシュ・フローの算定は、その性質上、判断を伴うものであり、多くの場合、重要な見積り・仮定を使用します。当該割引前将来キャッシュ・フローの算定に使用される仮定は、主として、資産グループにおける将来の事業計画に基づいており、将来の販売予測及びそのために必要な設備投資を考慮した製造原価予測を加味しています。販売数量及び製造原価等の予測は、主に顧客の需要予測を基に判断しています。

③翌連結会計年度の連結財務諸表に与える影響

見積りの算出に用いた仮定は、経営者の最善の見積りと判断により決定していますが、将来の不確実な経済条件及び経営環境の変化等がのれんの評価に不利な影響を与える可能性があります。不利な影響を受けた結果、将来の事業計画を見直し、割引前将来キャッシュ・フローが変動した場合、翌連結会計年度の連結財務諸表において、減損損失の認識の判定及び認識が必要な際の減損損失の測定に重要な影響を及ぼす可能性があります。

(未適用の会計基準等)

- ・「法人税、住民税及び事業税等に関する会計基準」（企業会計基準第27号 2022年10月28日 企業会計基準委員会）
- ・「包括利益の表示に関する会計基準」（企業会計基準第25号 2022年10月28日 企業会計基準委員会）
- ・「税効果会計に係る会計基準の適用指針」（企業会計基準適用指針第28号 2022年10月28日 企業会計基準委員会）

(1) 概要

2018年2月に企業会計基準第28号「『税効果会計に係る会計基準』の一部改正」等（以下「企業会計基準第28号等」）が公表され、日本公認会計士協会における税効果会計に関する実務指針の企業会計基準委員会への移管が完了されましたが、その審議の過程で、次の2つの論点について、企業会計基準第28号等の公表後に改めて検討を行うこととされていたものが、審議され、公表されたものであります。

- ・税金費用の計上区分（その他の包括利益に対する課税）
- ・グループ法人税制が適用される場合の子会社株式等（子会社株式又は関連会社株式）の売却に係る税効果

(2) 適用予定日

2025年3月期の期首から適用します。

(3) 当該会計基準等の適用による影響

「法人税、住民税及び事業税等に関する会計基準」等の適用による連結財務諸表に与える影響額については、現時点で評価中であります。

(表示方法の変更)

(連結損益計算書関係)

前連結会計年度において、独立掲記していました「営業外費用」の「売上割引」は、金額的重要性が乏しくなったため、当連結会計年度より「その他」に含めて表示しています。この表示方法の変更を反映させるため、前連結会計年度の連結財務諸表の組替えを行っています。

この結果、前連結会計年度の連結損益計算書において、「営業外費用」に表示していた「売上割引」115百万円、「その他」115百万円は、「その他」231百万円として組み替えています。

前連結会計年度において、「特別損失」の「その他」に含めていました「投資有価証券評価損」は、金額的重要性が増したため、当連結会計年度より独立掲記しています。この表示方法の変更を反映させるため、前連結会計年度の連結財務諸表の組替えを行っています。

この結果、前連結会計年度の連結損益計算書において、「特別損失」の「その他」に表示していた3百万円は、「投資有価証券評価損」1百万円、「その他」1百万円として組み替えています。

(追加情報)

(業績連動型株式報酬制度)

当社は、当社取締役（監査等委員である取締役、非業務執行取締役及び社外取締役を除く。）及び取締役を兼務しない執行役員（いずれも国外居住者を除き、以下総称して「取締役等」という。）を対象とした業績連動型株式報酬制度（以下、「本制度」という。）を導入しています。

(1) 取引の概要

本制度は、当社が金銭を拠出することにより設定する信託（以下、「本信託」という。）が当社株式を取得し、当社が取締役等に付与するポイントの数に相当する数の当社株式が本信託を通じて取締役等に対して交付される、という株式報酬制度です。なお、取締役等が当社株式の交付を受ける時期は、原則として取締役等の退任時です。

(2) 信託に残存する自社の株式

本信託の契約締結日及び信託の設定日は、2020年7月20日であり、信託に残存する当社株式を、信託における帳簿価額（付随費用の金額を除く。）により純資産の部に自己株式として計上しています。当該自己株式の帳簿価額及び株式数は、当連結会計年度末において157百万円、309,090株であります。

(係争事件の発生)

当社の連結子会社であるSipcam Nichino Brasil S.A. (以下、「SNB」という。)は、以下のとおり2023年10月10日付で損害賠償請求訴訟を提起され、2023年10月20日に訴状の送達を受けました。

1. 訴訟の概要

当社の連結子会社であるSNBにおいて2023年7月26日に重武装による強盗事件が発生し、FMC QUÍMICA DO BRASIL LTDA. (以下、「FMC」という。)から受託し包装作業を行っていた製品が持ち去られました。これに対し、2023年10月10日付でFMCから損害賠償請求訴訟が提起されました。

2. 訴訟を提起した者の概要

(1) 名称： FMC QUÍMICA DO BRASIL LTDA.

(2) 所在地： Avenida Doutor José Bonifácio Coutinho Nogueira, No. 150, Commercial Complexes 103,105,107, 108 and 109, Jardim Madalena District, in the municipality of Campinas, State of São Paulo, CEP 13091-611

3. 損害賠償請求金額（遅延損害金を除く）

45百万リアル

4. 今後の見通し

当社グループとしては、当該事案は不可抗力にあたるとの外部法律専門家の見解を得ており、責任範囲の解釈等に著しい見解の相違があるため、訴状の内容を精査のうえ、適切に対処してまいります。当社グループは上記外部法律専門家の見解等を根拠に抗弁してまいります。訴訟の推移によっては、当社グループの財政状態及び経営成績に影響を及ぼす可能性を否定できないものの、現時点では賠償の有無及びその際の影響額を合理的に見積ることは困難であります。

(連結貸借対照表関係)

- ※1 受取手形、売掛金及び契約資産のうち、顧客との契約から生じた債権及び契約資産の金額は、それぞれ以下のとおりです。

	前連結会計年度 (2023年3月31日)	当連結会計年度 (2024年3月31日)
受取手形	954百万円	864百万円
売掛金	37,886 "	46,903 "
契約資産	28 "	98 "

- ※2 その他のうち、契約負債の金額は、以下のとおりです。

	前連結会計年度 (2023年3月31日)	当連結会計年度 (2024年3月31日)
契約負債	713百万円	501百万円

- ※3 担保資産及び担保付債務

担保に供している資産及び担保付債務は次のとおりです。

	前連結会計年度 (2023年3月31日)	当連結会計年度 (2024年3月31日)
現金及び預金	414百万円	172百万円
受取手形、売掛金及び契約資産	7,621 "	9,463 "
商品及び製品	1,259 "	1,718 "
原材料及び貯蔵品	1,122 "	1,325 "
建物及び構築物	24 "	27 "
機械装置及び運搬具	978 "	1,154 "
土地	733 "	818 "
計	12,153 "	14,679 "

	前連結会計年度 (2023年3月31日)	当連結会計年度 (2024年3月31日)
短期借入金	1,488百万円	1,914百万円
長期借入金	131 "	— "
計	1,619 "	1,914 "

- ※4 有形固定資産の減価償却累計額は、次のとおりです。

	前連結会計年度 (2023年3月31日)	当連結会計年度 (2024年3月31日)
減価償却累計額	35,067百万円	36,571百万円

- ※5 非連結子会社及び関連会社に対するものは、次のとおりです。

	前連結会計年度 (2023年3月31日)	当連結会計年度 (2024年3月31日)
投資有価証券(株式)	4,714百万円	8,261百万円
その他(出資金)	596 "	687 "

- ※6 連結会計年度末日満期手形等の会計処理については、手形交換日等をもって決済処理しています。
 なお、当連結会計年度末日が金融機関の休日であったため、次の連結会計年度末日満期手形等が、連結会計年度末残高に含まれています。

	前連結会計年度 (2023年3月31日)	当連結会計年度 (2024年3月31日)
受取手形	－百万円	54百万円
電子記録債権	－ ”	100 ”
支払手形	－ ”	14 ”
設備関係支払手形	－ ”	3 ”
電子記録債務	－ ”	168 ”
営業外電子記録債務	－ ”	96 ”

(連結損益計算書関係)

- ※1 顧客との契約から生じる収益

売上高については、顧客との契約から生じる収益及びそれ以外の収益を区分して記載していません。顧客との契約から生じる収益の金額は、連結財務諸表「注記事項（収益認識関係） 1. 顧客との契約から生じる収益を分解した情報」に記載しています。

- ※2 販売費及び一般管理費のうち主要な費用及び金額は、次のとおりです。

	前連結会計年度 (自 2022年4月1日 至 2023年3月31日)	当連結会計年度 (自 2023年4月1日 至 2024年3月31日)
従業員給料	5,847百万円	5,762百万円
賞与引当金繰入額	651 ”	719 ”
退職給付費用	187 ”	94 ”
役員退職慰労引当金繰入額	12 ”	14 ”
貸倒引当金繰入額	256 ”	190 ”
株式給付引当金繰入額	54 ”	26 ”
委託研究費	1,981 ”	2,285 ”
手数料	2,072 ”	2,696 ”

- ※3 販売費及び一般管理費に含まれる研究開発費は、次のとおりです。

	前連結会計年度 (自 2022年4月1日 至 2023年3月31日)	当連結会計年度 (自 2023年4月1日 至 2024年3月31日)
販売費及び一般管理費	5,211百万円	5,448百万円

- ※4 固定資産売却益の内容は、次のとおりです。

	前連結会計年度 (自 2022年4月1日 至 2023年3月31日)	当連結会計年度 (自 2023年4月1日 至 2024年3月31日)
機械装置及び運搬具	19百万円	15百万円
土地	10 ”	－ ”
工具、器具及び備品	－ ”	0 ”
計	29 ”	15 ”

※5 固定資産処分損の内容は、次のとおりです。

	前連結会計年度 (自 2022年4月1日 至 2023年3月31日)	当連結会計年度 (自 2023年4月1日 至 2024年3月31日)
建物及び構築物	13百万円	5百万円
機械装置及び運搬具	14 "	5 "
工具、器具及び備品	34 "	0 "
その他	3 "	0 "
計	65 "	11 "

※6 環境対策費

前連結会計年度 (自 2022年4月1日 至 2023年3月31日)

当社は、所有土地の再開発等に伴う土壌改良等に要する費用について、「環境対策費」として18百万円（見積額）を特別損失として計上しています。

当連結会計年度 (自 2023年4月1日 至 2024年3月31日)

当社は、所有土地の再開発等に伴う土壌改良等に要する費用について、「環境対策費」として15百万円（確定額）を特別損失として計上しています。

(連結包括利益計算書関係)

※ その他の包括利益に係る組替調整額及び税効果額

	前連結会計年度 (自 2022年4月1日 至 2023年3月31日)	当連結会計年度 (自 2023年4月1日 至 2024年3月31日)
その他有価証券評価差額金		
当期発生額	173百万円	488百万円
組替調整額	△15 "	△4 "
税効果調整前	158 "	483 "
税効果額	△48 "	△148 "
その他有価証券評価差額金	109 "	335 "
為替換算調整勘定		
当期発生額	821 "	3,108 "
退職給付に係る調整額		
当期発生額	1,564 "	33 "
組替調整額	△73 "	△207 "
税効果調整前	1,491 "	△173 "
税効果額	△456 "	53 "
退職給付に係る調整額	1,034 "	△120 "
持分法適用会社に対する持分相当額		
当期発生額	297 "	671 "
その他の包括利益合計	2,262 "	3,995 "

(連結株主資本等変動計算書関係)

前連結会計年度(自 2022年4月1日 至 2023年3月31日)

1 発行済株式に関する事項

株式の種類	当連結会計年度期首	増加	減少	当連結会計年度末
普通株式(株)	81,967,082	—	—	81,967,082

2 自己株式に関する事項

株式の種類	当連結会計年度期首	増加	減少	当連結会計年度末
普通株式(株)	3,542,965	562	—	3,543,527

(注) 当連結会計年度末の自己株式数には、役員向け株式交付信託に係る信託口が保有する当社株式349,618株を含みます。

(変動事由の概要)

単元未満株式の買取りによる増加 562株

3 配当に関する事項

(1) 配当金支払額

決議	株式の種類	配当金の総額 (百万円)	1株当たり配当額 (円)	基準日	効力発生日
2022年6月22日 定時株主総会	普通株式	590	7.50	2022年3月31日	2022年6月23日
2022年11月10日 取締役会	普通株式	630	8.00	2022年9月30日	2022年12月7日

(注) 1 2022年6月22日定時株主総会決議による配当金の総額には、役員向け株式交付信託が保有する当社株式に対する配当金2百万円が含まれています。

2 2022年11月10日定時株主総会決議による配当金の総額には、役員向け株式交付信託が保有する当社株式に対する配当金2百万円が含まれています。

(2) 基準日が当連結会計年度に属する配当のうち、配当の効力発生日が翌連結会計年度となるもの

決議	株式の種類	配当の原資	配当金の総額 (百万円)	1株当たり 配当額(円)	基準日	効力発生日
2023年6月21日 定時株主総会	普通株式	利益剰余金	630	8.00	2023年3月31日	2023年6月22日

(注) 2023年6月21日定時株主総会決議による配当金の総額には、役員向け株式交付信託が保有する当社株式に対する配当金2百万円が含まれています。

当連結会計年度(自 2023年4月1日 至 2024年3月31日)

1 発行済株式に関する事項

株式の種類	当連結会計年度期首	増加	減少	当連結会計年度末
普通株式(株)	81,967,082	—	—	81,967,082

2 自己株式に関する事項

株式の種類	当連結会計年度期首	増加	減少	当連結会計年度末
普通株式(株)	3,543,527	568	40,528	3,503,567

(注) 当連結会計年度末の自己株式数には、役員向け株式交付信託に係る信託口が保有する当社株式309,090株を含みます。

(変動事由の概要)

単元未満株式の買取りによる増加 568株

役員向け株式交付信託による当社株式の交付による減少 40,528株

3 配当に関する事項

(1) 配当金支払額

決議	株式の種類	配当金の総額 (百万円)	1株当たり配当額 (円)	基準日	効力発生日
2023年6月21日 定時株主総会	普通株式	630	8.00	2023年3月31日	2023年6月22日
2023年11月9日 取締役会	普通株式	708	9.00	2023年9月30日	2023年12月6日

- (注) 1 2023年6月21日定時株主総会決議による配当金の総額には、役員向け株式交付信託が保有する当社株式に対する配当金2百万円が含まれています。
- 2 2023年11月9日定時株主総会決議による配当金の総額には、役員向け株式交付信託が保有する当社株式に対する配当金2百万円が含まれています。

(2) 基準日が当連結会計年度に属する配当のうち、配当の効力発生日が翌連結会計年度となるもの

決議	株式の種類	配当の原資	配当金の総額 (百万円)	1株当たり 配当額(円)	基準日	効力発生日
2024年6月19日 定時株主総会	普通株式	利益剰余金	708	9.00	2024年3月31日	2024年6月20日

- (注) 2024年6月19日定時株主総会決議による配当金の総額には、役員向け株式交付信託が保有する当社株式に対する配当金2百万円が含まれています。

(連結キャッシュ・フロー計算書関係)

※ 現金及び現金同等物の期末残高と連結貸借対照表に掲記されている科目の金額との関係は、次のとおりです。

	前連結会計年度 (自 2022年4月1日 至 2023年3月31日)	当連結会計年度 (自 2023年4月1日 至 2024年3月31日)
現金及び預金	15,644百万円	20,555百万円
預入期間が3か月を超える 定期預金	△1,277 "	△1,291 "
現金及び現金同等物	14,366 "	19,264 "

(リース取引関係)

1 ファイナンス・リース取引

所有権移転外ファイナンス・リース取引

(1) リース資産の内容

① 有形固定資産

主としてサービス事業の分析・測定機器（工具、器具及び備品）です。

② 無形固定資産

主としてインターネット監視ツール用ソフトウェアです。

(2) リース資産の減価償却の方法

連結財務諸表作成のための基本となる重要な事項「4 会計方針に関する事項 (2) 重要な減価償却資産の減価償却の方法」に記載のとおりです。

(金融商品関係)

1 金融商品の状況に関する事項

(1) 金融商品に対する取組方針

当社グループは、主に銀行借入により資金調達しており、資金運用に関しては流動性の高い預金等に限定し運用しています。デリバティブは、後述するリスクを回避するために利用し、投機的な取引は行わない方針です。

(2) 金融商品の内容及びそのリスク並びにリスク管理体制

受取手形及び売掛金並びに電子記録債権は、顧客の信用リスクに晒されています。当該リスクは債権管理表により取引先ごとの期日管理及び残高管理を行うとともに、主たる取引先の信用状況を定期的に把握する体制としています。また、海外で事業を行うにあたり生じる外貨建て営業債権及び仕入債務は、為替の変動リスクに晒されていますが、原則として先物為替予約を利用してヘッジしています。

投資有価証券である株式は、市場価格の変動リスクに晒されていますが、主に業務上の関係を有する企業の株式等であり、定期的に把握された時価が役員等に報告されています。

支払手形及び買掛金並びに電子記録債務並びに営業外電子記録債務は、1年以内の支払期日です。

短期借入金は主に営業取引に係る資金調達であり、社債及び借入金の一部は、変動金利であるため金利の変動リスクに晒されていますが、支払金利の変動リスクを回避し、支払利息の固定化を図るために、デリバティブ取引（金利スワップ取引）を利用してヘッジしています。ヘッジの有効性の評価方法については、金利スワップの特例処理の要件を満たしているため、その判定をもって有効性の評価を省略しています。

デリバティブ取引は、外貨建て営業債権債務に係る為替の変動リスクに対するヘッジを目的とした先物為替予約取引、借入金及び貸付金に係る為替並びに支払金利及び受取金利の変動リスクに対するヘッジを目的とした金利スワップ取引及び通貨スワップ取引であります。また、デリバティブの利用にあたっては、信用リスクを軽減するため、信用度の高い金融機関とのみ取引を行っています。

2 金融商品の時価等に関する事項

連結貸借対照表計上額、時価及びこれらの差額については、次のとおりです。

前連結会計年度(2023年3月31日)

(単位：百万円)

区分	連結貸借対照表計上額	時価	差額
資産			
(1) 投資有価証券(※2) その他有価証券	2,510	2,510	—
資産計	2,510	2,510	—
負債			
(1) 社債(1年以内償還予定の社債を含む)	5,315	5,315	—
(2) 長期借入金(短期借入金に含まれる1年以内返済予定の長期借入金を含む)	14,220	14,351	130
負債計	19,535	19,666	130
デリバティブ取引(※3)	△768	△768	—

(※1) 「現金及び預金」、「受取手形、売掛金及び契約資産」、「電子記録債権」、「支払手形及び買掛金」、「電子記録債務」及び「短期借入金」については、現金であること、又は短期間で決済されるため時価が帳簿価額に近似するものであることから、記載を省略しています。

(※2) 市場価格のない株式等は、「(1)投資有価証券」には含まれていません。当該金融商品の連結貸借対照表計上額は以下のとおりです。

区分	前連結会計年度(百万円)
非上場株式	5,042

(※3) デリバティブ取引によって生じた正味の債権・債務は純額で表示しています。

当連結会計年度(2024年3月31日)

(単位：百万円)

区分	連結貸借対照表計上額	時価	差額
資産			
(1) 投資有価証券(※2) その他有価証券	2,971	2,971	—
資産計	2,971	2,971	—
負債			
(1) 社債(1年以内償還予定の社債を含む)	6,137	6,137	—
(2) 長期借入金(短期借入金に含まれる1年以内返済予定の長期借入金を含む)	19,479	19,531	52
負債計	25,616	25,669	52
デリバティブ取引(※3)	△295	△295	—

(※1) 「現金及び預金」、「受取手形、売掛金及び契約資産」、「電子記録債権」、「支払手形及び買掛金」、「電子記録債務」及び「短期借入金」については、現金であること、又は短期間で決済されるため時価が帳簿価額に近似するものであることから、記載を省略しています。

(※2) 市場価格のない株式等は、「(1)投資有価証券」には含まれていません。当該金融商品の連結貸借対照表計上額は以下のとおりです。

区分	当連結会計年度(百万円)
非上場株式	8,627

(※3) デリバティブ取引によって生じた正味の債権・債務は純額で表示しています。

(注1) 金銭債権及び満期がある有価証券の連結決算日後の償還予定額
前連結会計年度(2023年3月31日)

(単位:百万円)

	1年以内	1年超 5年以内	5年超 10年以内	10年超
現金及び預金	15,644	—	—	—
受取手形、売掛金及び契約資産	38,869	—	—	—
電子記録債権	2,064	—	—	—
合計	56,578	—	—	—

当連結会計年度(2024年3月31日)

(単位:百万円)

	1年以内	1年超 5年以内	5年超 10年以内	10年超
現金及び預金	20,555	—	—	—
受取手形、売掛金及び契約資産	47,867	—	—	—
電子記録債権	2,598	—	—	—
合計	71,021	—	—	—

(注2) 短期借入金、社債、長期借入金の連結決算日後の返済予定額
前連結会計年度(2023年3月31日)

(単位:百万円)

	1年以内	1年超 2年以内	2年超 3年以内	3年超 4年以内	4年超 5年以内	5年超
短期借入金	6,887	—	—	—	—	—
社債	—	1,517	3,798	—	—	—
長期借入金	4,053	1,348	3,123	1,185	1,185	3,325
合計	10,940	2,865	6,922	1,185	1,185	3,325

当連結会計年度(2024年3月31日)

(単位:百万円)

	1年以内	1年超 2年以内	2年超 3年以内	3年超 4年以内	4年超 5年以内	5年超
短期借入金	14,067	—	—	—	—	—
社債	1,755	4,381	—	—	—	—
長期借入金	2,226	5,155	4,157	2,041	1,556	4,340
合計	18,050	9,537	4,157	2,041	1,556	4,340

3. 金融商品の時価のレベルごとの内訳等に関する事項

金融商品の時価を、時価の算定に係るインプットの観察可能性及び重要性に応じて、以下の3つのレベルに分類しています。

レベル1の時価：観察可能な時価の算定に係るインプットのうち、活発な市場において形成される当該時価の算定の対象となる資産又は負債に関する相場価格により算定した時価

レベル2の時価：観察可能な時価の算定に係るインプットのうち、レベル1のインプット以外の時価の算定に係るインプットを用いて算定した時価

レベル3の時価：観察できない時価の算定に係るインプットを使用して算定した時価

時価の算定に重要な影響を与えるインプットを複数使用している場合には、それらのインプットがそれぞれ属するレベルのうち、時価の算定における優先順位が最も低いレベルに時価を分類しています。

(1) 時価で連結貸借対照表に計上している金融商品

前連結会計年度（2023年3月31日）

区分	時価（百万円）			
	レベル1	レベル2	レベル3	合計
投資有価証券				
その他有価証券				
株式	2,510	—	—	2,510
デリバティブ取引				
通貨関連	—	188	—	188
資産計	2,510	188	—	2,698
デリバティブ取引				
通貨関連	—	944	—	944
金利関連	—	12	—	12
負債計	—	956	—	956

当連結会計年度（2024年3月31日）

区分	時価（百万円）			
	レベル1	レベル2	レベル3	合計
投資有価証券				
その他有価証券				
株式	2,971	—	—	2,971
デリバティブ取引				
通貨関連	—	12	—	12
資産計	2,971	12	—	2,983
デリバティブ取引				
通貨関連	—	305	—	305
金利関連	—	2	—	2
負債計	—	308	—	308

(2) 時価で連結貸借対照表に計上している金融商品以外の金融商品

前連結会計年度（2023年3月31日）

区分	時価（百万円）			
	レベル1	レベル2	レベル3	合計
社債	—	5,315	—	5,315
長期借入金	—	14,351	—	14,351
負債計	—	19,666	—	19,666

当連結会計年度（2024年3月31日）

区分	時価（百万円）			
	レベル1	レベル2	レベル3	合計
社債	—	6,137	—	6,137
長期借入金	—	19,531	—	19,531
負債計	—	25,669	—	25,669

(注) 時価の算定に用いた評価技法及び時価の算定に係るインプットの説明

投資有価証券

上場株式は相場価格を用いて評価しています。上場株式は活発な市場で取引されているため、その時価をレベル1の時価に分類しています。

デリバティブ取引

店頭取引であり、公表された相場価格が存在しないため、取引先金融機関から提示された価格等に基づき算定しており、レベル2の時価に分類しています。

社債

連結子会社で発行する社債の時価は、元利金の合計額を同様の社債発行を行った場合に想定される利率で割り引いて算出する方法によっており、レベル2の時価に分類しています。

長期借入金

長期借入金の時価については、元利金の合計額を同様の新規借入を行った場合に想定される利率で割り引いて算出する方法によっています。変動金利による長期借入金は金利スワップの特例処理の対象とされており、当該金利スワップと一体として処理された元利金の合計額を、同様の借入れを行なった場合に適用される合理的に見積られる利率で割り引いて算出する方法によっており、レベル2の時価に分類しています。

(有価証券関係)

1 その他有価証券

前連結会計年度(2023年3月31日)

(単位:百万円)

区分	連結貸借対照表計上額	取得原価	差額
連結貸借対照表計上額が 取得原価を超えるもの 株式	2,447	1,073	1,374
小計	2,447	1,073	1,374
連結貸借対照表計上額が 取得原価を超えないもの 株式	63	63	△0
小計	63	63	△0
合計	2,510	1,136	1,373

(注) 非上場株式等(連結貸借対照表計上額327百万円)については、市場価格のない株式等であるため、上表の「その他有価証券」には含めていません。

当連結会計年度(2024年3月31日)

(単位:百万円)

区分	連結貸借対照表計上額	取得原価	差額
連結貸借対照表計上額が 取得原価を超えるもの 株式	2,915	1,069	1,845
小計	2,915	1,069	1,845
連結貸借対照表計上額が 取得原価を超えないもの 株式	55	63	△7
小計	55	63	△7
合計	2,971	1,133	1,837

(注) 非上場株式等(連結貸借対照表計上額365百万円)については、市場価格のない株式等であるため、上表の「その他有価証券」には含めていません。

2 連結会計年度中に売却したその他有価証券

前連結会計年度(自 2022年4月1日 至 2023年3月31日)

区分	売却額 (百万円)	売却益の合計額 (百万円)	売却損の合計額 (百万円)
株式	22	15	—
合計	22	15	—

当連結会計年度(自 2023年4月1日 至 2024年3月31日)

区分	売却額 (百万円)	売却益の合計額 (百万円)	売却損の合計額 (百万円)
株式	7	4	—
合計	7	4	—

3 減損処理を行った有価証券

当連結会計年度において、有価証券について66百万円(その他有価証券の社債66百万円)減損処理を行っております。

(デリバティブ取引関係)

1 ヘッジ会計が適用されていないデリバティブ取引

(1) 通貨関連

前連結会計年度(2023年3月31日)

(単位：百万円)

	デリバティブ取引の種類等	契約額等	契約額等のうち1年超	時価	評価損益
市場取引以外の取引	為替予約取引 買建 米ドル	10,073	—	△598	△598
	通貨スワップ取引 受取ユーロ・ 支払伯リアル	1,532	—	△286	△286
	通貨スワップ取引 受取日本円・ 支払伯リアル	1,750	—	128	128

当連結会計年度(2024年3月31日)

(単位：百万円)

	デリバティブ取引の種類等	契約額等	契約額等のうち1年超	時価	評価損益
市場取引以外の取引	為替予約取引 売建 米ドル	677	—	6	6
	為替予約取引 買建 米ドル	6,931	—	△114	△114
	通貨スワップ取引 受取ドル・ 支払伯リアル	3,427	—	△5	△5
	通貨スワップ取引 受取ユーロ・ 支払伯リアル	1,565	—	△4	△4
	通貨スワップ取引 受取日本円・ 支払伯リアル	2,016	—	△175	△175

(2) 金利関連

前連結会計年度(2023年3月31日)

(単位：百万円)

	デリバティブ取引の種類等	契約額等	契約額等のうち1年超	時価	評価損益
市場取引以外の取引	金利スワップ取引 受取固定・ 支払変動	254	—	△12	△12

当連結会計年度(2024年3月31日)

(単位：百万円)

	デリバティブ取引の種類等	契約額等	契約額等のうち1年超	時価	評価損益
市場取引以外の取引	金利スワップ取引 受取固定・ 支払変動	146	—	△2	△2

2 ヘッジ会計が適用されているデリバティブ取引

(1) 通貨関連

前連結会計年度(2023年3月31日)

(単位：百万円)

ヘッジ会計の方法	デリバティブ取引の種類等	主なヘッジ対象	契約額等	契約額等のうち1年超	時価
為替予約等の振当処理	為替予約取引 売建 米ドル	売掛金	2,378	—	(注)
	ユーロ		1,220	—	
	英ポンド	27	—		
	豪ドル	11	—		
	為替予約取引 買建 米ドル	買掛金	401	—	

(注) 為替予約等の振当処理によるものは、ヘッジ対象とされている売掛金又は買掛金と一体として処理されているため、その時価は、当該ヘッジ対象の時価に含めて記載しています。

当連結会計年度(2024年3月31日)

(単位：百万円)

ヘッジ会計の方法	デリバティブ取引の種類等	主なヘッジ対象	契約額等	契約額等のうち1年超	時価
為替予約等の振当処理	為替予約取引 売建 米ドル	売掛金	5,303	—	(注)
	ユーロ		1,008	—	
	豪ドル	21	—		
	為替予約取引 買建 米ドル	買掛金	234	—	

(注) 為替予約等の振当処理によるものは、ヘッジ対象とされている売掛金又は買掛金と一体として処理されているため、その時価は、当該ヘッジ対象の時価に含めて記載しています。

(2) 金利関連

前連結会計年度(2023年3月31日)

(単位：百万円)

ヘッジ会計の方法	デリバティブ取引の種類等	主なヘッジ対象	契約額等	契約額等のうち1年超	時価
金利スワップの特例処理	金利スワップ取引 支払固定・ 受取変動	長期借入金	8,128	6,830	(注)

(注) 金利スワップの特例処理によるものは、ヘッジ対象とされている長期借入金と一体として処理されているため、その時価は、当該ヘッジ対象の時価に含めて記載しています。

当連結会計年度(2024年3月31日)

(単位：百万円)

ヘッジ会計の方法	デリバティブ取引の種類等	主なヘッジ対象	契約額等	契約額等のうち1年超	時価
金利スワップの特例処理	金利スワップ取引 支払固定・ 受取変動	長期借入金	10,700	9,451	(注)

(注) 金利スワップの特例処理によるものは、ヘッジ対象とされている長期借入金と一体として処理されているため、その時価は、当該ヘッジ対象の時価に含めて記載しています。

(退職給付関係)

1 採用している退職給付制度の概要

当社は、確定給付型の制度として、積立型の退職一時金制度及び確定給付企業年金制度を、国内連結子会社は、非積立型の退職一時金制度を設けています。

また、当社は退職一時金制度について退職給付信託を設定しています。

なお、国内連結子会社が有する退職一時金制度は、簡便法により退職給付に係る負債及び退職給付費用を計算しています。

2 確定給付制度

(1) 退職給付債務の期首残高と期末残高の調整表（簡便法を適用した制度を除く。）

	前連結会計年度 (自 2022年4月1日 至 2023年3月31日)	当連結会計年度 (自 2023年4月1日 至 2024年3月31日)
退職給付債務の期首残高	2,933 百万円	2,836 百万円
勤務費用	190 "	175 "
利息費用	20 "	19 "
数理計算上の差異の発生額	△71 "	△61 "
退職給付の支払額	△237 "	△381 "
退職給付債務の期末残高	2,836 "	2,587 "

(2) 年金資産の期首残高と期末残高の調整表（簡便法を適用した制度を除く。）

	前連結会計年度 (自 2022年4月1日 至 2023年3月31日)	当連結会計年度 (自 2023年4月1日 至 2024年3月31日)
年金資産の期首残高	4,449 百万円	6,016 百万円
期待運用収益	111 "	150 "
数理計算上の差異の発生額	1,493 "	△27 "
事業主からの拠出額	81 "	77 "
退職給付の支払額	△118 "	△190 "
年金資産の期末残高	6,016 "	6,026 "

(3) 簡便法を適用した制度の、退職給付に係る負債の期首残高と期末残高の調整表

	前連結会計年度 (自 2022年4月1日 至 2023年3月31日)	当連結会計年度 (自 2023年4月1日 至 2024年3月31日)
退職給付に係る負債の期首残高	839 百万円	826 百万円
退職給付費用	90 "	223 "
退職給付の支払額	△103 "	△47 "
退職給付に係る負債の期末残高	826 "	1,003 "

(4) 退職給付債務及び年金資産の期末残高と連結貸借対照表に計上された退職給付に係る負債及び退職給付に係る資産の調整表

	前連結会計年度 (2023年3月31日)	当連結会計年度 (2024年3月31日)
積立型制度の退職給付債務	2,836 百万円	2,587 百万円
年金資産	△6,016 "	△6,026 "
	△3,180 "	△3,438 "
非積立型制度の退職給付債務	826 "	1,003 "
連結貸借対照表に計上された負債と資産の純額	△2,354 "	△2,435 "
退職給付に係る負債	826 "	1,003 "
退職給付に係る資産	△3,180 "	△3,438 "
連結貸借対照表に計上された負債と資産の純額	△2,354 "	△2,435 "

(注) 簡便法を適用した制度を含みます。

(5) 退職給付費用及びその内訳項目の金額

	前連結会計年度 (自 2022年4月1日 至 2023年3月31日)	当連結会計年度 (自 2023年4月1日 至 2024年3月31日)
勤務費用	190 百万円	175 百万円
利息費用	20 "	19 "
期待運用収益	△111 "	△150 "
数理計算上の差異の費用処理額	△73 "	△207 "
簡便法で計算した退職給付費用	90 "	223 "
確定給付制度に係る退職給付費用	116 "	60 "

(6) 退職給付に係る調整額

退職給付に係る調整額に計上した項目（税効果控除前）の内訳は次のとおりです。

	前連結会計年度 (自 2022年4月1日 至 2023年3月31日)	当連結会計年度 (自 2023年4月1日 至 2024年3月31日)
数理計算上の差異	1,491 百万円	△173 百万円
合計	1,491 "	△173 "

(7) 退職給付に係る調整累計額

退職給付に係る調整累計額に計上した項目（税効果控除前）の内訳は次のとおりです。

	前連結会計年度 (2023年3月31日)	当連結会計年度 (2024年3月31日)
未認識数理計算上の差異	△2,474 百万円	△2,301 百万円
合計	△2,474 "	△2,301 "

(8) 年金資産に関する事項

①年金資産の主な内訳

年金資産合計に対する主な分類ごとの比率は、次のとおりです。

	前連結会計年度 (2023年3月31日)	当連結会計年度 (2024年3月31日)
債券	21 %	16 %
株式	68 %	72 %
その他	11 %	12 %
合計	100 %	100 %

(注) 年金資産の合計には、退職一時金制度に対して設定した退職給付信託が前連結会計年度66%、当連結会計年度66%含まれています。

②長期期待運用収益率の設定方法

年金資産の長期期待運用収益率を決定するため、現在及び予想される年金資産の配分と、年金資産を構成する多様な資産からの現在及び将来期待される長期の収益率を考慮しています。

(9) 数理計算上の計算基礎に関する事項

主要な数理計算上の計算基礎

	前連結会計年度 (自 2022年4月1日 至 2023年3月31日)	当連結会計年度 (自 2023年4月1日 至 2024年3月31日)
割引率	0.7 %	0.7 %
長期期待運用収益率	2.5 %	2.5 %
予想昇給率	4.7 %	4.6 %

(税効果会計関係)

1 繰延税金資産及び繰延税金負債の発生の主な原因別の内訳

	前連結会計年度 (2023年3月31日)	当連結会計年度 (2024年3月31日)
(繰延税金資産)		
棚卸資産未実現利益	1,018百万円	804百万円
賞与引当金	216 "	207 "
未払事業税	72 "	72 "
投資有価証券評価損	1,981 "	2,000 "
無形固定資産評価差額	433 "	563 "
貸倒引当金	148 "	222 "
繰越欠損金(注) 2	1,407 "	2,850 "
その他	1,144 "	1,003 "
繰延税金資産小計	6,423 "	7,725 "
税務上の繰越欠損金に係る評価性引当額(注) 2	△1,325 "	△2,773 "
将来減算一時差異等の合計に係る評価性引当額	△2,029 "	△2,049 "
評価性引当額小計(注) 1	△3,355 "	△4,823 "
繰延税金資産合計	3,067 "	2,901 "
(繰延税金負債)		
退職給付に係る資産	△533 "	△590 "
その他有価証券評価差額金	△422 "	△570 "
連結子会社の資産の評価差額	△209 "	△230 "
減価償却費	△134 "	△145 "
関係会社留保利益	△652 "	△788 "
その他	△35 "	△7 "
繰延税金負債合計	△1,987 "	△2,332 "
繰延税金資産純額	1,080 "	568 "

(注) 1. 評価性引当額の変動の主な内容は、税務上の繰越欠損金に係る評価性引当額の増加であります。

2. 税務上の繰越欠損金及びその繰延税金資産の繰越期限別の金額

前連結会計年度 (2023年3月31日)

	1年以内	1年超 2年以内	2年超 3年以内	3年超 4年以内	4年超 5年以内	5年超	合計
税務上の繰越欠損金(a)	42	39	—	—	—	1,325	1,407百万円
評価性引当額	—	—	—	—	—	△1,325	△1,325百万円
繰延税金資産	42	39	—	—	—	—	(b)81百万円

(a) 税務上の繰越欠損金は、法定実効税率を乗じた額であります。

(b) 税務上の繰越欠損金1,407百万円(法定実効税率を乗じた額)について、繰延税金資産81百万円を計上しています。当該税務上の繰越欠損金は、将来の課税所得の見込みにより、回収可能と判断した部分について評価性引当額を認識していません。

当連結会計年度（2024年3月31日）

	1年以内	1年超 2年以内	2年超 3年以内	3年超 4年以内	4年超 5年以内	5年超	合計
税務上の繰越欠損金(a)	76	—	—	—	—	2,773	2,850百万円
評価性引当額	—	—	—	—	—	△2,773	△2,773百万円
繰延税金資産	76	—	—	—	—	—	(b)76百万円

(a) 税務上の繰越欠損金は、法定実効税率を乗じた額であります。

(b) 税務上の繰越欠損金2,850百万円（法定実効税率を乗じた額）について、繰延税金資産76百万円を計上しています。当該税務上の繰越欠損金は、将来の課税所得の見込みにより、回収可能と判断した部分について評価性引当額を認識していません。

2 法定実効税率と税効果会計適用後の法人税等の負担率との間に重要な差異があるときの、当該差異の原因となった主要な項目別の内訳

	前連結会計年度 (2023年3月31日)	当連結会計年度 (2024年3月31日)
法定実効税率	—%	30.6%
(調整)		
交際費等永久に損金に 算入されない項目	—%	10.5%
受取配当金等永久に 益金に算入されない項目	—%	△24.7%
住民税均等割	—%	0.5%
試験研究費税額控除等	—%	△4.7%
連結子会社の適用税率差異	—%	△2.4%
評価性引当額の増減額	—%	20.8%
受取配当金連結消去による影響	—%	6.7%
持分法による投資損益	—%	△2.1%
のれん償却	—%	1.2%
留保利益の税効果	—%	2.3%
法人税等還付税額	—%	△17.7%
その他	—%	0.2%
税効果会計適用後の 法人税等の負担率	—%	21.3%

(注) 前連結会計年度は、法定実効税率と税効果会計適用後の法人税等の負担率との間の差異が法定実効税率の100分の5以下であるため注記を省略しています。

(賃貸等不動産関係)

当社グループは、大阪府その他の地域において、賃貸用商業施設等(土地を含む。)を有しています。2023年3月期における当該賃貸等不動産に関する賃貸損益は131百万円です。2024年3月期における当該賃貸等不動産に関する賃貸損益は134百万円です。

また、当該賃貸等不動産の連結貸借対照表計上額、期中増減額及び時価は、次のとおりです。

(単位：百万円)

		前連結会計年度 (自 2022年4月1日 至 2023年3月31日)	当連結会計年度 (自 2023年4月1日 至 2024年3月31日)
連結貸借対照表計上額	期首残高	870	422
	期中増減額	△448	△25
	期末残高	422	396
期末時価		2,367	2,689

(注) 1 連結貸借対照表計上額は、取得原価から減価償却累計額及び減損損失累計額を控除した金額です。

2 期中増減額のうち、前連結会計年度の減少は、主に減価償却費25百万円及び不動産売却に伴う減少422百万円であります。当連結会計年度の減少は、主に減価償却費25百万円であります。

3 期末時価は、主要な物件については「不動産鑑定評価基準」に基づいて自社で算定した金額(指標等を用いて調整を行ったものを含む。)であり、その他の物件については一定の評価額や適切に市場価格を反映していると考えられる指標に基づいて自社で算定した金額です。

(収益認識関係)

1. 顧客との契約から生じる収益を分解した情報

前連結会計年度(自 2022年4月1日 至 2023年3月31日)

地域別に分解した顧客との契約から生じる収益は、以下のとおりです。

(単位：百万円)

	報告セグメント			その他 (注)	合計
	農薬	農薬以外の 化学品	計		
日本	23,381	3,575	26,956	1,583	28,540
アジア	17,913	109	18,023	—	18,023
北米	12,034	33	12,068	—	12,068
中南米	27,637	—	27,637	—	27,637
欧州	14,545	47	14,593	—	14,593
その他	1,040	—	1,040	—	1,040
顧客との契約から生じる収益	96,552	3,766	100,319	1,583	101,903
その他の収益	—	—	—	187	187
外部顧客への売上高	96,552	3,766	100,319	1,770	102,090

(注) 「その他」の区分は報告セグメントに含まれない事業セグメントであり、造園緑化工事、不動産の賃貸、物流サービス、農薬残留分析ほかを含んでいます。

当連結会計年度（自 2023年4月1日 至 2024年3月31日）
地域別に分解した顧客との契約から生じる収益は、以下のとおりです。

（単位：百万円）

	報告セグメント			その他 (注)	合計
	農薬	農薬以外の 化学品	計		
日本	23,751	3,672	27,424	1,536	28,961
アジア	19,249	5	19,254	—	19,254
北米	12,904	24	12,929	—	12,929
中南米	25,426	—	25,426	—	25,426
欧州	14,995	54	15,050	—	15,050
その他	1,224	—	1,224	—	1,224
顧客との契約から生じる収益	97,552	3,756	101,309	1,536	102,846
その他の収益	—	—	—	186	186
外部顧客への売上高	97,552	3,756	101,309	1,723	103,033

(注) 「その他」の区分は報告セグメントに含まれない事業セグメントであり、造園緑化工事、不動産の賃貸、物流サービス、農薬残留分析ほかを含んでいます。

2. 顧客との契約から生じる収益を理解するための基礎となる情報

顧客との契約から生じる収益を理解するための基礎となる情報は、「（連結財務諸表作成のための基本となる重要な事項） 4. 会計方針に関する事項 (5) 重要な収益及び費用の計上基準」に記載のとおりです。

3. 顧客との契約に基づく履行義務の充足と当該契約から生じるキャッシュ・フローとの関係並びに当連結会計年度末において存在する顧客との契約から翌連結会計年度以降に認識すると見込まれる収益の金額及び時期に関する情報

前連結会計年度（自 2022年4月1日 至 2023年3月31日）

(1) 契約資産及び契約負債の残高等

（単位：百万円）

	当連結会計年度	
	期首残高	期末残高
顧客との契約から生じた債権	35,975	38,840
契約資産	35	28
契約負債	978	713

契約資産は、主に顧客との契約について期末日時点で完了しているが未請求の売掛金に関するものです。

契約負債は、主に顧客からの前受金に関するものであり、連結貸借対照表上、流動負債のその他に含まれていません。

当連結会計年度に認識された収益の額のうち期首現在の契約負債残高に含まれていた額は、978百万円であります。

(2) 残存履行義務に配分した取引価格

当社及び連結子会社においては、当初に予想される契約期間が1年を超える重要な取引はありません。また、顧客との契約から生じる対価の中に、取引価格に含まれていない重要な金額はありません。

当連結会計年度（自 2023年4月1日 至 2024年3月31日）

(1) 契約資産及び契約負債の残高等

(単位：百万円)

	当連結会計年度	
	期首残高	期末残高
顧客との契約から生じた債権	38,840	47,768
契約資産	28	98
契約負債	713	501

契約資産は、主に顧客との契約について期末日時点で完了しているが未請求の売掛金に関するものです。

契約負債は、主に顧客からの前受金に関するものであり、連結貸借対照表上、流動負債のその他に含まれていません。

当連結会計年度に認識された収益の額のうち期首現在の契約負債残高に含まれていた額は、713百万円であります。

(2) 残存履行義務に配分した取引価格

当社及び連結子会社においては、当初に予想される契約期間が1年を超える重要な取引はありません。また、顧客との契約から生じる対価の中に、取引価格に含まれていない重要な金額はありません。

(セグメント情報等)

【セグメント情報】

1 報告セグメントの概要

当社グループの報告セグメントは、分離された財務情報が入手可能であり、当社の取締役会が、経営資源の配分の決定及び業績を評価するために、定期的に検討を行う対象となっているものです。

当社グループは、製品・サービス別に区分した「農薬事業」「農薬以外の化学品事業」ごとに国内及び海外の包括的な戦略を立案し、事業活動を展開しています。

したがって、当社グループでは、「農薬事業」「農薬以外の化学品事業」の2つを報告セグメントとしています。

「農薬事業」は、農薬を製造・販売し、「農薬以外の化学品事業」は、医薬品・木材薬品ほかを製造・販売しています。

2 報告セグメントごとの売上高、利益又は損失、資産、負債その他の項目の金額の算定方法

報告されている事業セグメントの会計処理の方法は、「連結財務諸表作成のための基本となる重要な事項」における記載と概ね同一です。

報告セグメントの利益は、営業利益ベースの数値です。

セグメント間の内部収益及び振替高は市場実勢価格に基づいています。

3 報告セグメントごとの売上高、利益又は損失、資産その他の項目の金額に関する情報

前連結会計年度(自 2022年4月1日 至 2023年3月31日)

(単位：百万円)

	報告セグメント			その他 (注) 1	合計	調整額 (注) 2	連結 財務諸表 計上額 (注) 3
	農薬	農薬以外の 化学品	計				
売上高							
外部顧客への売上高	96,552	3,766	100,319	1,770	102,090	—	102,090
セグメント間の内部売上高 又は振替高	19	0	19	745	765	△765	—
計	96,572	3,766	100,339	2,516	102,856	△765	102,090
セグメント利益	8,410	948	9,358	330	9,689	△950	8,739
セグメント資産	123,269	3,167	126,437	2,144	128,582	8,070	136,652
その他の項目							
減価償却費(注) 4	1,547	35	1,583	102	1,685	—	1,685
のれんの償却額	223	—	223	—	223	—	223
持分法適用会社への投資額	5,081	—	5,081	—	5,081	—	5,081
有形固定資産及び無形固定 資産の増加額	2,276	24	2,301	76	2,378	—	2,378

(注) 1 「その他」の区分は、報告セグメントに含まれない事業セグメントであり、造園緑化工事、不動産の賃貸、物流サービス、農薬残留分析ほかを含んでいます。

2 調整額の内容は以下のとおりです。

セグメント利益の調整額△950百万円には、各報告セグメントに配分していない全社費用△950百万円が含まれています。全社費用は、主に報告セグメントに帰属しない一般管理費です。

セグメント資産の調整額8,070百万円は、主に当社の余資運用資金(現金及び預金)、長期投資資金(投資有価証券)等です。

3 セグメント利益は、連結財務諸表の営業利益と調整を行っています。

4 減価償却費には、長期前払費用の償却額が含まれています。

当連結会計年度(自 2023年4月1日 至 2024年3月31日)

(単位：百万円)

	報告セグメント			その他 (注) 1	合計	調整額 (注) 2	連結 財務諸表 計上額 (注) 3
	農薬	農薬以外の 化学品	計				
売上高							
外部顧客への売上高	97,552	3,756	101,309	1,723	103,033	—	103,033
セグメント間の内部売上高 又は振替高	18	—	18	791	810	△810	—
計	97,571	3,756	101,328	2,515	103,843	△810	103,033
セグメント利益	7,160	889	8,050	331	8,382	△943	7,438
セグメント資産	140,295	3,050	143,345	2,089	145,435	12,548	157,983
その他の項目							
減価償却費(注) 4	1,714	31	1,745	125	1,871	—	1,871
のれんの償却額	231	—	231	—	231	—	231
持分法適用会社への投資額	8,621	—	8,621	—	8,621	—	8,621
有形固定資産及び無形固定 資産の増加額	2,319	33	2,352	42	2,395	—	2,395

(注) 1 「その他」の区分は、報告セグメントに含まれない事業セグメントであり、造園緑化工事、不動産の賃貸、物流サービス、農薬残留分析ほかを含んでいます。

2 調整額の内容は以下のとおりです。

セグメント利益の調整額△943百万円には、各報告セグメントに配分していない全社費用△943百万円が含まれています。全社費用は、主に報告セグメントに帰属しない一般管理費です。

セグメント資産の調整額12,548百万円は、主に当社の余資運用資金(現金及び預金)、長期投資資金(投資有価証券)等です。

3 セグメント利益は、連結財務諸表の営業利益と調整を行っています。

4 減価償却費には、長期前払費用の償却額が含まれています。

【関連情報】

前連結会計年度(自 2022年4月1日 至 2023年3月31日)

1 製品及びサービスごとの情報

セグメント情報に同様の情報を開示しているため、記載を省略しています。

2 地域ごとの情報

(1) 売上高

(単位：百万円)

日本	米国	インド	アジア	ブラジル	その他	合計
28,727	12,068	11,797	6,225	26,473	16,797	102,090

(注)売上高は顧客の所在地を基礎とし、国又は地域に分類しています。

(2) 有形固定資産

(単位：百万円)

日本	インド	その他	合計
11,534	2,633	1,135	15,303

3 主要な顧客ごとの情報

外部顧客への売上高のうち、連結損益計算書の売上高の10%以上を占める相手先がないため、記載はありません。

当連結会計年度(自 2023年4月1日 至 2024年3月31日)

1 製品及びサービスごとの情報

セグメント情報に同様の情報を開示しているため、記載を省略しています。

2 地域ごとの情報

(1) 売上高

(単位：百万円)

日本	米国	インド	アジア	ブラジル	その他	合計
29,147	12,929	13,633	5,620	23,934	17,767	103,033

(注)売上高は顧客の所在地を基礎とし、国又は地域に分類しています。

(2) 有形固定資産

(単位：百万円)

日本	インド	その他	合計
11,477	3,218	1,298	15,994

3 主要な顧客ごとの情報

外部顧客への売上高のうち、連結損益計算書の売上高の10%以上を占める相手先がないため、記載はありません。

【報告セグメントごとの固定資産の減損損失に関する情報】
 前連結会計年度(自 2022年4月1日 至 2023年3月31日)
 該当事項はありません。

当連結会計年度(自 2023年4月1日 至 2024年3月31日)
 該当事項はありません。

【報告セグメントごとののれんの償却額及び未償却残高に関する情報】
 前連結会計年度(自 2022年4月1日 至 2023年3月31日)

(単位：百万円)

	報告セグメント			その他	全社・消去	合計
	農薬	農薬以外の 化学品	計			
当期償却額	223	—	223	—	—	223
当期末残高	2,594	—	2,594	—	—	2,594

当連結会計年度(自 2023年4月1日 至 2024年3月31日)

(単位：百万円)

	報告セグメント			その他	全社・消去	合計
	農薬	農薬以外の 化学品	計			
当期償却額	231	—	231	—	—	231
当期末残高	2,645	—	2,645	—	—	2,645

【報告セグメントごとの負ののれん発生益に関する情報】
 該当事項はありません。

【関連当事者情報】

1 関連当事者との取引

(1) 連結財務諸表提出会社と関連当事者との取引

(ア) 連結財務諸表提出会社の親会社及び主要株主（会社等の場合に限る。）等

前連結会計年度(自 2022年4月1日 至 2023年3月31日)

該当事項はありません。

当連結会計年度(自 2023年4月1日 至 2024年3月31日)

該当事項はありません。

(イ) 連結財務諸表提出会社の子会社及び関連会社等

前連結会計年度(自 2022年4月1日 至 2023年3月31日)

該当事項はありません。

当連結会計年度(自 2023年4月1日 至 2024年3月31日)

該当事項はありません。

(2) 連結財務諸表提出会社の連結子会社と関連当事者との取引

該当事項はありません。

2 親会社又は重要な関連会社に関する注記

(1) 親会社情報

株式会社A D E K A（東京証券取引所プライム市場に上場）

(2) 重要な関連会社の要約財務情報

該当事項はありません。

(1株当たり情報)

	前連結会計年度 (自 2022年4月1日 至 2023年3月31日)	当連結会計年度 (自 2023年4月1日 至 2024年3月31日)
1株当たり純資産額	904円26銭	994円96銭
1株当たり当期純利益	57円23銭	60円89銭

(注) 1 潜在株式調整後1株当たり当期純利益については、潜在株式がないため、記載をしていません。

2 当社は取締役等に対し信託を用いた株式報酬制度「株式交付信託」を導入しています。当該信託口が保有する当社株式は、1株当たり当期純利益の算定上、期中平均株式数の計算において控除する自己株式に含めており、また、1株当たり純資産額の算定上、期末発行済株式総数から控除する自己株式数に含めています。1株当たり当期純利益の算定上、控除した当該自己株式の期中平均株式数は、前連結会計年度349,618株、当連結会計年度321,566株であり、1株当たり純資産額の算定上、控除した当該自己株式の期末株式数は、前連結会計年度349,618株、当連結会計年度309,090株です。

3 1株当たり当期純利益の算定上の基礎は、以下のとおりです。

項目	前連結会計年度 (自 2022年4月1日 至 2023年3月31日)	当連結会計年度 (自 2023年4月1日 至 2024年3月31日)
親会社株主に帰属する当期純利益	4,488百万円	4,777百万円
普通株主に帰属しない金額	—	—
普通株式に係る親会社株主に帰属する当期純利益	4,488百万円	4,777百万円
普通株式の期中平均株式数	78,423,788株	78,451,314株

⑤ 【連結附属明細表】

【社債明細表】

会社名	銘柄	発行年月日	当期首残高 (百万円)	当期末残高 (百万円)	利率 (%)	担保	償還期限
Sipcam Nichino Brasil S.A.	第3回無担保変動 利付社債	2019年 3月29日	1,517 {60,000千 レアル}	1,755 (1,755) {60,000千 レアル}	(注)3	無担保社 債	2024年 3月28日
Sipcam Nichino Brasil S.A.	第5回無担保変動 利付社債	2022年 12月15日	3,798 {150,000千 レアル}	4,381 {150,000千 レアル}	(注)4	無担保社 債	2025年 12月15日
合計	—	—	5,315	6,137 (1,755)	—	—	—

(注) 1 「当期末残高」欄の(内書)は、1年内償還予定の金額です。なお、連結決算日と連結子会社の決算日が異なるため、償還期限が連結決算日以前であるものが含まれています。

2 当該社債は、外国において発行したものであるため「当期首残高」及び「当期末残高」欄に外貨建の金額を{付記}しています。

3 利率はブラジル国内における銀行間預金金利(CDI)に1.55%を加えた利率です。

4 利率はブラジル国内における銀行間預金金利(CDI)に2.00%を加えた利率です。

5 連結決算日後5年内における1年ごとの償還予定額の総額

1年以内 (百万円)	1年超2年以内 (百万円)	2年超3年以内 (百万円)	3年超4年以内 (百万円)	4年超5年以内 (百万円)
1,755	4,381	—	—	—

【借入金等明細表】

区分	当期首残高 (百万円)	当期末残高 (百万円)	平均利率 (%)	返済期限
短期借入金	6,887	14,067	5.74	—
1年以内に返済予定の長期借入金	4,053	2,226	1.47	—
1年以内に返済予定のリース債務	191	234	—	—
長期借入金(1年以内に返済予定のものを除く。)	10,167	17,252	3.55	2025年4月1日 から 2032年12月27日
リース債務(1年以内に返済予定のものを除く。)	280	234	—	2025年4月1日 から 2029年2月16日
その他有利子負債	—	—	—	—
合計	21,580	34,015	—	—

(注) 1 「平均利率」については、借入金の期末残高に対する加重平均利率を記載しています。

2 リース債務の平均利率については、リース料総額に含まれる利息相当額を控除する前の金額でリース債務を連結貸借対照表に計上しているため、記載していません。

3 長期借入金及びリース債務(1年以内に返済予定のものを除く。)の連結決算日後5年内における返済予定額は以下のとおりです。

区 分	1年超2年以内 (百万円)	2年超3年以内 (百万円)	3年超4年以内 (百万円)	4年超5年以内 (百万円)
長期借入金	5,155	4,157	2,041	1,556
リース債務	153	56	21	2

【資産除去債務明細表】

該当事項はありません。

(2) 【その他】

当連結会計年度における四半期情報等

(累計期間)		第1四半期	第2四半期	第3四半期	当連結会計年度
売上高	(百万円)	22,183	40,670	63,290	103,033
税金等調整前 四半期(当期)純利益	(百万円)	1,332	941	1,769	5,858
親会社株主に帰属する 四半期(当期)純利益	(百万円)	1,038	695	1,460	4,777
1株当たり 四半期(当期)純利益	(円)	13.24	8.87	18.61	60.89

(会計期間)		第1四半期	第2四半期	第3四半期	第4四半期
1株当たり 四半期純利益又は 1株当たり 四半期純損失(△)	(円)	13.24	△4.36	9.74	42.28

(重要な訴訟事件等)

当社の連結子会社であるSipcam Nichino Brasil S.A.は、2023年10月10日付でFMC QUÍMICA DO BRASIL LTDA. から損害賠償請求訴訟を提起され、当該訴訟に係る訴状を2023年10月20日に受領しております。

詳細は、「第5 経理の状況 1 連結財務諸表等 注記事項(追加情報)(係争事件の発生)」に記載のとおりです。

2 【財務諸表等】

(1) 【財務諸表】

① 【貸借対照表】

(単位：百万円)

	前事業年度 (2023年3月31日)	当事業年度 (2024年3月31日)
資産の部		
流動資産		
現金及び預金	5,575	9,233
受取手形	※2 827	※2、※3 695
売掛金	※2 16,574	※2 20,810
電子記録債権	1,993	※3 2,502
商品及び製品	18,594	17,784
仕掛品	954	816
原材料及び貯蔵品	6,168	6,558
前払費用	735	1,132
未収入金	※2 1,696	※2 1,765
未収消費税等	1,455	1,075
短期貸付金	※2 433	※2 417
その他	248	374
貸倒引当金	△4	△2
流動資産合計	55,255	63,165
固定資産		
有形固定資産		
建物	2,704	2,624
構築物	466	451
機械及び装置	2,229	2,117
車両運搬具	6	4
工具、器具及び備品	563	567
土地	4,889	4,889
リース資産	20	14
建設仮勘定	16	216
有形固定資産合計	10,896	10,886
無形固定資産		
特許権	3	—
施設利用権	9	9
ソフトウェア	532	1,094
無形固定資産合計	544	1,103

(単位：百万円)

	前事業年度 (2023年3月31日)	当事業年度 (2024年3月31日)
投資その他の資産		
投資有価証券	2,775	3,255
関係会社株式	19,347	21,739
関係会社出資金	210	210
長期貸付金	※2 2,426	※2 2,496
前払年金費用	706	1,137
その他	2,608	312
貸倒引当金	△5	△5
投資その他の資産合計	28,067	29,145
固定資産合計	39,508	41,136
資産合計	94,764	104,301
負債の部		
流動負債		
支払手形	3	※3 1
買掛金	※2 8,640	※2 7,118
電子記録債務	1,010	※3 1,049
短期借入金	333	4,317
1年内返済予定の長期借入金	1,974	2,080
未払金	705	618
未払費用	※2 1,692	※2 1,370
未払法人税等	598	466
未払事業所税	7	8
契約負債	—	126
賞与引当金	493	485
役員賞与引当金	50	40
環境対策引当金	18	—
設備関係支払手形	8	※3 113
営業外電子記録債務	150	※3 173
有償支給取引に係る負債	1,175	1,177
その他	328	330
流動負債合計	17,192	19,478
固定負債		
長期借入金	10,032	13,961
長期預り金	※2 886	※2 896
株式給付引当金	129	134
繰延税金負債	56	336
その他	123	78
固定負債合計	11,228	15,408
負債合計	28,420	34,886

(単位：百万円)

	前事業年度 (2023年3月31日)	当事業年度 (2024年3月31日)
純資産の部		
株主資本		
資本金	14,939	14,939
資本剰余金		
資本準備金	12,235	12,235
その他資本剰余金	5,000	5,000
資本剰余金合計	17,235	17,235
利益剰余金		
利益準備金	1,574	1,574
その他利益剰余金		
別途積立金	3,145	3,145
繰越利益剰余金	30,399	33,114
利益剰余金合計	35,119	37,834
自己株式	△1,907	△1,887
株主資本合計	65,387	68,122
評価・換算差額等		
その他有価証券評価差額金	956	1,292
評価・換算差額等合計	956	1,292
純資産合計	66,343	69,414
負債純資産合計	94,764	104,301

② 【損益計算書】

(単位：百万円)

	前事業年度 (自 2022年4月1日 至 2023年3月31日)	当事業年度 (自 2023年4月1日 至 2024年3月31日)
売上高	※4 52,755	※4 52,811
売上原価	※4 36,640	※4 36,868
売上総利益	16,114	15,942
販売費及び一般管理費	※1、※4 12,078	※1、※4 12,133
営業利益	4,036	3,809
営業外収益		
受取利息及び配当金	※4 1,232	※4 1,525
その他	※4 136	※4 116
営業外収益合計	1,369	1,642
営業外費用		
支払利息	74	143
その他	54	146
営業外費用合計	129	290
経常利益	5,275	5,161
特別利益		
固定資産売却益	※2 10	—
投資有価証券売却益	15	4
特別利益合計	26	4
特別損失		
固定資産処分損	※3 65	※3 11
投資有価証券評価損	1	66
環境対策費	※5 18	※5 15
その他	1	—
特別損失合計	87	94
税引前当期純利益	5,214	5,071
法人税、住民税及び事業税	991	885
法人税等調整額	85	131
法人税等合計	1,076	1,017
当期純利益	4,137	4,054

③ 【株主資本等変動計算書】

前事業年度(自 2022年4月1日 至 2023年3月31日)

(単位：百万円)

	株主資本							
	資本金	資本剰余金			利益剰余金			
		資本準備金	その他資本剰余金	資本剰余金合計	利益準備金	その他利益剰余金		利益剰余金合計
					別途積立金	繰越利益剰余金		
当期首残高	14,939	12,235	5,000	17,235	1,574	3,145	27,482	32,202
当期変動額								
剰余金の配当							△1,220	△1,220
当期純利益							4,137	4,137
自己株式の処分								
自己株式の取得								
株主資本以外の項目の当期変動額(純額)								
当期変動額合計	—	—	—	—	—	—	2,916	2,916
当期末残高	14,939	12,235	5,000	17,235	1,574	3,145	30,399	35,119

	株主資本		評価・換算差額等		純資産合計
	自己株式	株主資本合計	その他有価証券評価差額金	評価・換算差額等合計	
当期首残高	△1,906	62,471	846	846	63,317
当期変動額					
剰余金の配当		△1,220			△1,220
当期純利益		4,137			4,137
自己株式の処分		—			—
自己株式の取得	△0	△0			△0
株主資本以外の項目の当期変動額(純額)			109	109	109
当期変動額合計	△0	2,916	109	109	3,025
当期末残高	△1,907	65,387	956	956	66,343

当事業年度(自 2023年4月1日 至 2024年3月31日)

(単位：百万円)

	株主資本							
	資本金	資本剰余金			利益準備金	利益剰余金		利益剰余金合計
		資本準備金	その他資本剰余金	資本剰余金合計		別途積立金	繰越利益剰余金	
当期首残高	14,939	12,235	5,000	17,235	1,574	3,145	30,399	35,119
当期変動額								
剰余金の配当							△1,339	△1,339
当期純利益							4,054	4,054
自己株式の処分								
自己株式の取得								
株主資本以外の項目の当期変動額(純額)								
当期変動額合計	—	—	—	—	—	—	2,714	2,714
当期末残高	14,939	12,235	5,000	17,235	1,574	3,145	33,114	37,834

	株主資本		評価・換算差額等		純資産合計
	自己株式	株主資本合計	その他有価証券評価差額金	評価・換算差額等合計	
当期首残高	△1,907	65,387	956	956	66,343
当期変動額					
剰余金の配当		△1,339			△1,339
当期純利益		4,054			4,054
自己株式の処分	20	20			20
自己株式の取得	△0	△0			△0
株主資本以外の項目の当期変動額(純額)			335	335	335
当期変動額合計	20	2,735	335	335	3,070
当期末残高	△1,887	68,122	1,292	1,292	69,414

【注記事項】

(重要な会計方針)

1 資産の評価基準及び評価方法

(1) 有価証券の評価基準及び評価方法

① 子会社株式及び関連会社株式

移動平均法による原価法によっています。

② その他有価証券

市場価格のない株式等以外のもの

時価法(評価差額は全部純資産直入法により処理し、売却原価は移動平均法により算定)によっています。

市場価格のない株式等

移動平均法による原価法によっています。

(2) 棚卸資産の評価基準及び評価方法

商品・製品・半製品・仕掛品・原材料・貯蔵品

総平均法による原価法(収益性の低下による簿価切下げの方法)によっています。

2 固定資産の減価償却の方法

(1) 有形固定資産(リース資産を除く)

定額法によっています。

(2) 無形固定資産(リース資産を除く)

定額法によっています。

なお、特許権については5年間の定額法、ソフトウェア(自社利用分)については、社内における利用可能期間(5年)に基づく定額法によっています。

(3) リース資産

所有権移転ファイナンス・リース取引に係るリース資産

自己所有の固定資産に適用する減価償却方法と同一の方法によっています。

所有権移転外ファイナンス・リース取引に係るリース資産

リース期間を耐用年数とし、残存価額を零とする定額法によっています。

3 引当金の計上基準

(1) 貸倒引当金

債権の貸倒れによる損失に備えるため、一般債権については貸倒実績率により、貸倒懸念債権等は個別に回収可能性を検討して計上しています。

(2) 賞与引当金

従業員への賞与支給に備えるため、支給見込額の当事業年度負担額を計上しています。

(3) 役員賞与引当金

役員に対する賞与の支給に備えるため、当事業年度に見合う支給見込額を計上しています。

(4) 退職給付引当金(前払年金費用)

従業員の退職給付に備えるため、当事業年度末における退職給付債務及び年金資産の見込額に基づき計上しています。退職給付引当金(前払年金費用)及び退職給付費用の処理方法は以下のとおりです。

① 退職給付見込額の期間帰属方法

退職給付債務の算定にあたり、退職給付見込額を当事業年度末までの期間に帰属させる方法については、給付算定式基準によっています。

② 数理計算上の差異の費用処理方法

数理計算上の差異は、各事業年度の発生時における従業員の平均残存勤務期間以内の一定の年数(13年)による定額法により按分した額をそれぞれ発生翌事業年度から費用処理しています。

(5) 株式給付引当金

株式交付規程に基づく取締役等への当社株式の交付等に備えるため、当事業年度末における株式給付債務の見込額に基づき計上しています。

4 収益及び費用の計上基準

(1) 農薬事業

主に殺虫剤、殺菌剤、殺虫殺菌剤、除草剤、農薬原体の製造及び販売をしています。これらの製品の販売については、製品を顧客に引き渡した時点において顧客が当該製品に対する支配を獲得し、履行義務が充足されると判断しておりますが、出荷時から当該製品の支配が顧客に移転される時までの期間が通常の間であるため、国内の販売においては出荷時点、海外への販売においては船積時点で収益を認識しています。また、農薬事業の収益は、契約に定める価格からリベート、値引き及び返品等の見積りを控除した金額で算定しており、重大な戻入れが生じない可能性が非常に高い範囲でのみ認識しています。

(2) 農薬以外の化学品事業

主にシロアリ薬剤等の木材薬品や外用抗真菌剤等の医薬品の製造及び販売をしています。これらの製品の販売については、製品を顧客に引き渡した時点において顧客が当該製品に対する支配を獲得し、履行義務が充足されると判断しておりますが、出荷時から当該製品の支配が顧客に移転される時までの期間が通常の間であるため、出荷時点で収益を認識しています。

これらの製品の販売のうち、代理人に該当すると判断したものについては、顧客から受け取る対価の総額から仕入先に支払う額を控除した純額を収益として認識しています。また、買戻し契約に該当する有償支給取引については、支給先から受け取る対価を収益として認識していません。なお、製品の販売契約における対価は、顧客へ製品を引き渡した時点から主として1年以内に回収しており、重要な金融要素は含んでいません。

5 その他財務諸表作成のための基本となる重要な事項

(1) 外貨建の資産及び負債の本邦通貨への換算基準

外貨建金銭債権債務は、決算日の直物為替相場により円貨に換算し、換算差額は損益として処理しています。

(2) ヘッジ会計の方法

金利スワップについては、特例処理の要件を満たしていますので、特例処理を採用しています。また、為替予約が付されている外貨建金銭債権債務等については、振当処理を行っています。

(3) 退職給付に係る会計処理

退職給付に係る未認識数理計算上の差異の会計処理の方法は、連結財務諸表におけるこれらの会計処理の方法と異なっています。

(重要な会計上の見積り)

1. 繰延税金資産の回収可能性

(1) 当事業年度の財務諸表に計上した金額

繰延税金資産の金額は、財務諸表「注記事項(税効果会計関係)」の1.に記載の金額と同一であります。

(2) 識別した項目に係る重要な会計上の見積りの内容に関する情報

①見積りの算出方法

当社では、将来減算一時差異に対して、将来の収益力に基づく課税所得及びタックス・プランニングを考慮し、繰延税金資産の回収可能性を判断しています。課税所得の見積りは中期経営計画を基礎としています。

②見積りの算出に用いた主な仮定

将来の課税所得の見積りの基礎となる将来の事業計画における主要な仮定は、販売数量及び製造原価等の予測です。販売数量及び製造原価等の予測は、主に顧客の需要予測を基に判断しています。

③翌事業年度の財務諸表に与える影響

主要な仮定である販売数量及び製造原価等の予測は、見積りの不確実性が高く、販売数量や製造原価が変化することに伴い、課税所得の見積り額が変動することにより、繰延税金資産の計上額が変動し、税金費用に影響する可能性があります。

2. 関係会社株式等の評価

(1) 当事業年度の財務諸表に計上した金額

(百万円)

	前事業年度	当事業年度
関係会社株式	19,347	21,739
関係会社出資金	210	210

(2) 識別した項目に係る重要な会計上の見積りの内容に関する情報

①見積りの算出方法

当社は、戦略的施策の一環として、グローバルベースで買収・出資等を実施しています。買収・出資等に伴う関係会社株式及び関係会社出資金については市場価格が存在せず、関係会社の財政状態の悪化により実質価額が著しく下落した場合には、株式評価の減額処理を実施する必要があります。なお、当社は買収により取得した関係会社株式及び関係会社出資金については、実質価額の算定にあたり、超過収益力(のれん相当額)を加味しています。

②見積りの算出に用いた主な仮定

実質価額の算定にあたり加味している超過収益力の算定は、その性質上、判断を伴うものであり、多くの場合、重要な見積り・仮定を使用します。当該超過収益力の算定に使用される仮定は、主として、将来の事業計画に基づいており、将来の販売予測及びそのために必要な設備投資を考慮した製造原価予測を加味しています。販売数量及び製造原価等の予測は、主に顧客の需要予測を基に判断しています。

③翌事業年度の財務諸表に与える影響

見積りの算出に用いた仮定は、経営者の最善の見積りと判断により決定していますが、将来の不確実な経済条件及び経営環境の変化等が関係会社株式等の評価に不利な影響を与える可能性があります。不利な影響を受けたことにより、将来の事業計画を見直し超過収益力が変動した結果、買収により取得した関係会社株式等の実質価額が著しく下落した場合、翌事業年度の財務諸表において、関係会社株式等について相当な減額処理を行う可能性があります。

(表示方法の変更)

(損益計算書関係)

「投資有価証券評価損」の表示方法は、従来、損益計算書上、「その他」(前事業年度3百万円)に含めて表示していましたが、重要性が増したため、当事業年度より、「投資有価証券評価損」(当事業年度66百万円)として表示しています。

(追加情報)

(業績連動型株式報酬制度)

連結財務諸表「注記事項(追加情報)」に同一の内容を記載しているため、注記を省略しています。

(貸借対照表関係)

1 保証債務

下記の会社が金融機関を引受人とする無担保社債を発行することに對し債務保証をしています。

	前事業年度 (2023年3月31日)		当事業年度 (2024年3月31日)
Sipcam Nichino Brasil S.A.	1,577百万円	Sipcam Nichino Brasil S.A.	1,818百万円

(注) Sipcam Nichino Brasil S.A. の債務保証のうち当社負担額は、前期は804百万円、当期は927百万円です。

※2 関係会社に対する金銭債権及び金銭債務

区分表示されたもの以外で当該関係会社に対する金銭債権又は金銭債務の金額は、次のとおりです。

	前事業年度 (2023年3月31日)	当事業年度 (2024年3月31日)
金銭債権	7,374百万円	9,598百万円
金銭債務	638 "	461 "

※3 期末日満期手形等の会計処理については、手形交換日等をもって決済処理しています。

なお、当事業年度末日が金融機関の休日であったため、次の期末日満期手形等が、期末残高に含まれています。

	前事業年度 (2023年3月31日)	当事業年度 (2024年3月31日)
受取手形	－百万円	39百万円
電子記録債権	－ "	91 "
支払手形	－ "	0 "
設備関係支払手形	－ "	3 "
電子記録債務	－ "	168 "
営業外電子記録債務	－ "	96 "

(損益計算書関係)

※1 販売費及び一般管理費のうち主要な費目及び金額並びにおおよその割合は、次のとおりです。

	前事業年度 (自 2022年4月1日 至 2023年3月31日)	当事業年度 (自 2023年4月1日 至 2024年3月31日)
運賃	1,043百万円	839百万円
従業員給料	2,120 "	2,115 "
賞与引当金繰入額	493 "	485 "
従業員賞与	432 "	445 "
退職給付費用	26 "	△162 "
委託研究費	1,020 "	1,223 "
賃借料	700 "	745 "
手数料	1,914 "	2,175 "
減価償却費	454 "	470 "

おおよその割合

販売費	39%	38%
一般管理費	61 "	62 "

※2 固定資産売却益の内容は、次のとおりです。

	前事業年度 (自 2022年4月1日 至 2023年3月31日)	当事業年度 (自 2023年4月1日 至 2024年3月31日)
土地	10百万円	－百万円

※3 固定資産処分損の内容は、次のとおりです。

	前事業年度 (自 2022年4月1日 至 2023年3月31日)	当事業年度 (自 2023年4月1日 至 2024年3月31日)
建物	12百万円	2百万円
構築物	0 "	3 "
機械及び装置	14 "	5 "
車両運搬具	－ "	0 "
工具、器具及び備品	34 "	0 "
その他	3 "	0 "
計	65 "	11 "

※4 関係会社との取引高

	前事業年度 (自 2022年4月1日 至 2023年3月31日)	当事業年度 (自 2023年4月1日 至 2024年3月31日)
売上高	14,121百万円	14,710百万円
仕入高	1,686 "	1,584 "
販売費及び一般管理費	1,544 "	1,639 "
外注費	2,538 "	2,298 "
営業取引以外の取引高	1,151 "	1,389 "

※5 環境対策費

前事業年度(自 2022年4月1日 至 2023年3月31日)

当社は、所有土地の再開発等に伴う土壌改良等に要する費用について、「環境対策費」として18百万円(見積額)を特別損失として計上しています。

当事業年度(自 2023年4月1日 至 2024年3月31日)

当社は、所有土地の再開発等に伴う土壌改良等に要する費用について、「環境対策費」として15百万円(確定額)を特別損失として計上しています。

(有価証券関係)

前事業年度(2023年3月31日)

子会社株式及び関連会社株式(貸借対照表計上額 子会社株式17,530百万円、関連会社株式1,816百万円)は、市場価格のない株式等のため、子会社株式及び関連会社株式の時価を記載していません。

当事業年度(2024年3月31日)

子会社株式及び関連会社株式(貸借対照表計上額 子会社株式19,896百万円、関連会社株式1,843百万円)は、市場価格のない株式等のため、子会社株式及び関連会社株式の時価を記載していません。

(税効果会計関係)

1 繰延税金資産及び繰延税金負債の発生の主な原因別の内訳

	前事業年度 (2023年3月31日)	当事業年度 (2024年3月31日)
(繰延税金資産)		
賞与引当金	150百万円	148百万円
未払事業税	60 "	58 "
投資有価証券評価損	1,981 "	2,000 "
売上値引等	99 "	109 "
その他	135 "	122 "
繰延税金資産小計	2,427 "	2,440 "
評価性引当額	△2,014 "	△2,033 "
繰延税金資産合計	413 "	406 "
(繰延税金負債)		
その他有価証券評価差額金	△422 "	△570 "
前払年金費用	△25 "	△157 "
退職給付信託設定益	△22 "	△15 "
繰延税金負債合計	△469 "	△742 "
繰延税金負債純額	△56 "	△336 "

2 法定実効税率と税効果会計適用後の法人税等の負担率との間に重要な差異があるときの、当該差異の原因となった主要な項目別の内訳

	前事業年度 (2023年3月31日)	当事業年度 (2024年3月31日)
法定実効税率	30.6%	30.6%
(調整)		
交際費等永久に 損金に算入されない項目	0.7%	0.8%
受取配当金等永久に 益金に算入されない項目	△4.2%	△6.1%
住民税均等割等	0.3%	0.3%
試験研究費税額控除等	△4.3%	△5.3%
評価性引当額の増減額	△2.0%	0.4%
その他	△0.5%	△0.6%
税効果会計適用後の 法人税等の負担率	20.6%	20.1%

(収益認識関係)

顧客との契約から生じる収益を理解するための基礎となる情報は、連結財務諸表「注記事項（収益認識関係）」に同一の内容を記載しているため、注記を省略しています。

④ 【附属明細表】

【有形固定資産等明細表】

(単位：百万円)

区分	資産の種類	当期首残高	当期増加額	当期減少額	当期償却額	当期末残高	減価償却累計額
有形固定資産	建物	2,704	163	1	241	2,624	8,022
	構築物	466	27	0	41	451	2,153
	機械及び装置	2,229	362	0	473	2,117	16,111
	車両運搬具	6	0	0	3	4	71
	工具、器具及び備品	563	171	0	166	567	3,919
	土地	4,889	—	—	—	4,889	—
	リース資産	20	—	—	6	14	105
	建設仮勘定	16	218	18	—	216	—
	計	10,896	944	20	933	10,886	30,384
無形固定資産	特許権	3	—	—	3	—	—
	施設利用権	9	—	—	—	9	—
	ソフトウェア	532	696	—	134	1,094	—
	計	544	696	—	137	1,103	—

(注) 当期増加額の主なものは下記のとおりです。

機械及び装置	総合研究所（実験設備等）	131百万円
〃	(株)ニチノサービス佐賀事業所（粒剤設備更新）	76百万円
工具、器具及び備品	総合研究所（実験器具等）	108百万円
ソフトウェア	基幹システム構築	631百万円

【引当金明細表】

(単位：百万円)

科目	当期首残高	当期増加額	当期減少額	当期末残高
貸倒引当金	9	2	4	8
賞与引当金	493	485	493	485
役員賞与引当金	50	40	50	40
株式給付引当金	129	27	22	134
環境対策引当金	18	—	18	—

(2) 【主な資産及び負債の内容】

連結財務諸表を作成しているため記載を省略しています。

(3) 【その他】

該当事項はありません。

第6 【提出会社の株式事務の概要】

事業年度	4月1日から3月31日まで
定時株主総会	6月中
基準日	3月31日
剰余金の配当の基準日	3月31日、9月30日
1単元の株式数	100株
単元未満株式の買取り 取扱場所 株主名簿管理人 取次所 買取手数料	(特別口座) 東京都千代田区丸の内一丁目4番1号 三井住友信託銀行株式会社 証券代行部 (特別口座) 東京都千代田区丸の内一丁目4番1号 三井住友信託銀行株式会社 — 株式の売買の委託に係る手数料相当額として別途定める金額
公告掲載方法	当社の公告方法は電子公告とする。ただし、事故その他やむを得ない事由によって電子公告による公告をすることができない場合は、東京都において発行する日本経済新聞に掲載して行う。 なお、電子公告は当社のホームページに掲載しており、そのアドレスは次のとおりです。 ホームページアドレス https://www.nichino.co.jp/
株主に対する特典	なし

(注) 当社定款の定めにより、当社の株主(実質株主を含む。)は、その有する単元未満株式について、次に掲げる権利以外の権利を行使することができません。

- (1) 会社法第189条第2項各号に掲げる権利
- (2) 会社法第166条第1項の規定による請求をする権利
- (3) 株主の有する株式数に応じて募集株式の割当て及び募集新株予約権の割当てを受ける権利

第7 【提出会社の参考情報】

1 【提出会社の親会社等の情報】

当社には、金融商品取引法第24条の7第1項に規定する親会社等はありません。

2 【その他の参考情報】

当事業年度の開始日から有価証券報告書提出日までの間に、次の書類を提出しています。

(1)	有価証券報告書 及びその添付書類 並びに確認書	事業年度 (第124期)	自 2022年4月1日 至 2023年3月31日	2023年6月22日 関東財務局長に提出
(2)	内部統制報告書 及びその添付書類	事業年度 (第124期)	自 2022年4月1日 至 2023年3月31日	2023年6月22日 関東財務局長に提出
(3)	四半期報告書 及び確認書	第125期 第1四半期	自 2023年4月1日 至 2023年6月30日	2023年8月8日 関東財務局長に提出
		第125期 第2四半期	自 2023年7月1日 至 2023年9月30日	2023年11月9日 関東財務局長に提出
		第125期 第3四半期	自 2023年10月1日 至 2023年12月31日	2024年2月8日 関東財務局長に提出
(4)	臨時報告書	企業内容等の開示に関する内閣府令第19条 第2項第9号の2（株主総会における議決 権行使の結果）の規定に基づく臨時報告書		2023年6月27日 関東財務局長に提出

第二部 【提出会社の保証会社等の情報】

該当事項はありません。

独立監査人の監査報告書及び内部統制監査報告書

2024年6月18日

日本農薬株式会社
取締役会 御中

協和監査法人

東京都千代田区

代表社員
業務執行社員 公認会計士 高山昌茂

代表社員
業務執行社員 公認会計士 坂本雄毅

<連結財務諸表監査>

監査意見

当監査法人は、金融商品取引法第193条の2第1項の規定に基づく監査証明を行うため、「経理の状況」に掲げられている日本農薬株式会社の2023年4月1日から2024年3月31日までの連結会計年度の連結財務諸表、すなわち、連結貸借対照表、連結損益計算書、連結包括利益計算書、連結株主資本等変動計算書、連結キャッシュ・フロー計算書、連結財務諸表作成のための基本となる重要な事項、その他の注記及び連結附属明細表について監査を行った。

当監査法人は、上記の連結財務諸表が、我が国において一般に公正妥当と認められる企業会計の基準に準拠して、日本農薬株式会社及び連結子会社の2024年3月31日現在の財政状態並びに同日をもって終了する連結会計年度の経営成績及びキャッシュ・フローの状況を、全ての重要な点において適正に表示しているものと認める。

監査意見の根拠

当監査法人は、我が国において一般に公正妥当と認められる監査の基準に準拠して監査を行った。監査の基準における当監査法人の責任は、「連結財務諸表監査における監査人の責任」に記載されている。当監査法人は、我が国における職業倫理に関する規定に従って、会社及び連結子会社から独立しており、また、監査人としてのその他の倫理上の責任を果たしている。当監査法人は、意見表明の基礎となる十分かつ適切な監査証拠を入手したと判断している。

監査上の主要な検討事項

監査上の主要な検討事項とは、当連結会計年度の連結財務諸表の監査において、監査人が職業的専門家として特に重要であると判断した事項である。監査上の主要な検討事項は、連結財務諸表全体に対する監査の実施過程及び監査意見の形成において対応した事項であり、当監査法人は、当該事項に対して個別に意見を表明するものではない。

のれんの評価	
監査上の主要な検討事項の内容及び決定理由	監査上の対応
<p>会社は、2024年3月31日現在、連結貸借対照表上、のれんを2,645百万円計上しており、総資産の1.7%を占めている。</p> <p>会社は、買収対象会社の超過収益力などをのれん等として認識しており、当該対象会社ごとに資産のグルーピングを行っている。対象会社ごとに取得時に見込んでいた将来計画の達成状況を確認することにより超過収益力などの毀損の有無を判定しており、超過収益力などの毀損が確認され減損の兆候があると判断した場合には、減損損失の認識の判定を行っている。</p> <p>当該資産グループから得られるのれん等の残存償却年数に対応した割引前将来キャッシュ・フローの総額がのれん等の帳簿価額などを下回る場合には、減損損失の認識を行っている。</p> <p>のれん等の評価における重要な仮定は、将来計画における将来キャッシュ・フローの見積り及びその見積期間となるのれん等の残存償却年数である。また、将来キャッシュ・フローの見積りには、売上成長率や営業利益率など経営者が仮定した指標が影響している。</p> <p>会社は、各関係会社の業績等を把握するとともに将来計画との比較分析を実施しているが、将来キャッシュ・フローは経営環境の変化による不確実性を伴うものであり、のれん等の残存償却年数にも影響を与えるものである。また、当該見積りには、経営者の高度な判断も介在している。さらに、のれん等の減損テストの監査は、複雑かつ職業的専門家としての判断を要するものとなることから、当監査法人は当該事項を監査上の主要な検討事項に該当するものと判断した。</p>	<p>当監査法人は、のれん等の評価の検討に当たり、主に以下の監査手続を実施した。</p> <ul style="list-style-type: none"> ・減損損失認識の要否の判定に関する内部統制の整備・運用状況を評価するために、関連証憑の査閲及び内部統制実施者への質問を実施した。 ・経営者によるのれん等の減損の兆候の把握において、取得時に見込んだ超過収益力などの毀損の有無、将来計画と実績との乖離状況及び外部の経営環境の変化等を適切に考慮しているかどうかを検討した。 ・減損損失の認識の判定の基礎となる割引前将来キャッシュ・フローについては、取締役会で承認された次年度の予算及び中期経営計画との整合性を検証した。また、過年度における予算と実績との比較分析を実施し、将来計画の見積りの精度を評価した。 ・将来計画の見積りに含まれる主要なインプットである販売数量の拡大及び市場の成長率については、経営者と議論するとともに、市場予測及び利用可能な外部データとの比較、類似企業との比較、又は過去実績からの趨勢分析を実施した。 ・ウクライナ及び中東をめぐる現下の国際情勢による影響について経営者と議論し、収束時期や収束後の市場動向に関する経営者の仮定を評価した。

その他の記載内容

その他の記載内容は、有価証券報告書に含まれる情報のうち、連結財務諸表及び財務諸表並びにこれらの監査報告書以外の情報である。経営者の責任は、その他の記載内容を作成し開示することにある。また、監査等委員会の責任は、その他の記載内容の報告プロセスの整備及び運用における取締役の職務の執行を監視することにある。

当監査法人の連結財務諸表に対する監査意見の対象にはその他の記載内容は含まれておらず、当監査法人はその他の記載内容に対して意見を表明するものではない。

連結財務諸表監査における当監査法人の責任は、その他の記載内容を通読し、通読の過程において、その他の記載内容と連結財務諸表又は当監査法人が監査の過程で得た知識との間に重要な相違があるかどうか検討すること、また、そのような重要な相違以外にその他の記載内容に重要な誤りの兆候があるかどうか注意を払うことにある。

当監査法人は、実施した作業に基づき、その他の記載内容に重要な誤りがあると判断した場合には、その事実を報告することが求められている。

その他の記載内容に関して、当監査法人が報告すべき事項はない。

連結財務諸表に対する経営者及び監査等委員会の責任

経営者の責任は、我が国において一般に公正妥当と認められる企業会計の基準に準拠して連結財務諸表を作成し適正に表示することにある。これには、不正又は誤謬による重要な虚偽表示のない連結財務諸表を作成し適正に表示するために経営者が必要と判断した内部統制を整備及び運用することが含まれる。

連結財務諸表を作成するに当たり、経営者は、継続企業の前提に基づき連結財務諸表を作成することが適切であるかどうかを評価し、我が国において一般に公正妥当と認められる企業会計の基準に基づいて継続企業に関する事項を開示する必要がある場合には当該事項を開示する責任がある。

監査等委員会の責任は、財務報告プロセスの整備及び運用における取締役の職務の執行を監視することにある。

連結財務諸表監査における監査人の責任

監査人の責任は、監査人が実施した監査に基づいて、全体としての連結財務諸表に不正又は誤謬による重要な虚偽表示がないかどうかについて合理的な保証を得て、監査報告書において独立の立場から連結財務諸表に対する意見を表明することにある。虚偽表示は、不正又は誤謬により発生する可能性があり、個別に又は集計すると、連結財務諸表の利用者の意思決定に影響を与えると合理的に見込まれる場合に、重要性があると判断される。

監査人は、我が国において一般に公正妥当と認められる監査の基準に従って、監査の過程を通じて、職業的専門家としての判断を行い、職業的懐疑心を保持して以下を実施する。

- ・ 不正又は誤謬による重要な虚偽表示リスクを識別し、評価する。また、重要な虚偽表示リスクに対応した監査手続を立案し、実施する。監査手続の選択及び適用は監査人の判断による。さらに、意見表明の基礎となる十分かつ適切な監査証拠を入手する。
- ・ 連結財務諸表監査の目的は、内部統制の有効性について意見表明するためのものではないが、監査人は、リスク評価の実施に際して、状況に応じた適切な監査手続を立案するために、監査に関連する内部統制を検討する。
- ・ 経営者が採用した会計方針及びその適用方法の適切性、並びに経営者によって行われた会計上の見積りの合理性及び関連する注記事項の妥当性を評価する。
- ・ 経営者が継続企業を前提として連結財務諸表を作成することが適切であるかどうか、また、入手した監査証拠に基づき、継続企業の前提に重要な疑義を生じさせるような事象又は状況に関して重要な不確実性が認められるかどうか結論付ける。継続企業の前提に関する重要な不確実性が認められる場合は、監査報告書において連結財務諸表の注記事項に注意を喚起すること、又は重要な不確実性に関する連結財務諸表の注記事項が適切でない場合は、連結財務諸表に対して除外事項付意見を表明することが求められている。監査人の結論は、監査報告書日までに入手した監査証拠に基づいているが、将来の事象や状況により、企業は継続企業として存続できなくなる可能性がある。
- ・ 連結財務諸表の表示及び注記事項が、我が国において一般に公正妥当と認められる企業会計の基準に準拠しているかどうかとともに、関連する注記事項を含めた連結財務諸表の表示、構成及び内容、並びに連結財務諸表が基礎となる取引や会計事象を適切に表示しているかどうかを評価する。
- ・ 連結財務諸表に対する意見を表明するために、会社及び連結子会社の財務情報に関する十分かつ適切な監査証拠を入手する。監査人は、連結財務諸表の監査に関する指示、監督及び実施に関して責任がある。監査人は、単独で監査意見に対して責任を負う。

監査人は、監査等委員会に対して、計画した監査の範囲とその実施時期、監査の実施過程で識別した内部統制の重要な不備を含む監査上の重要な発見事項、及び監査の基準で求められているその他の事項について報告を行う。

監査人は、監査等委員会に対して、独立性についての我が国における職業倫理に関する規定を遵守したこと、並びに監査人の独立性に影響を与えると合理的に考えられる事項、及び阻害要因を除去するための対応策を講じている場合又は阻害要因を許容可能な水準にまで軽減するためのセーフガードを適用している場合はその内容について報告を行う。

監査人は、監査等委員会と協議した事項のうち、当連結会計年度の連結財務諸表の監査で特に重要であると判断した事項を監査上の主要な検討事項と決定し、監査報告書において記載する。ただし、法令等により当該事項の公表が禁止されている場合や、極めて限定的ではあるが、監査報告書において報告することにより生じる不利益が公共の利益を上回ると合理的に見込まれるため、監査人が報告すべきでないと判断した場合は、当該事項を記載しない。

<内部統制監査>

監査意見

当監査法人は、金融商品取引法第193条の2第2項の規定に基づく監査証明を行うため、日本農薬株式会社の2024年3月31日現在の内部統制報告書について監査を行った。

当監査法人は、日本農薬株式会社が2024年3月31日現在の財務報告に係る内部統制は有効であると表示した上記の内部統制報告書が、我が国において一般に公正妥当と認められる財務報告に係る内部統制の評価の基準に準拠して、財務報告に係る内部統制の評価結果について、全ての重要な点において適正に表示しているものと認める。

監査意見の根拠

当監査法人は、我が国において一般に公正妥当と認められる財務報告に係る内部統制の監査の基準に準拠して内部統制監査を行った。財務報告に係る内部統制の監査の基準における当監査法人の責任は、「内部統制監査における監査人の責任」に記載されている。当監査法人は、我が国における職業倫理に関する規定に従って、会社及び連結子会社から独立しており、また、監査人としてのその他の倫理上の責任を果たしている。当監査法人は、意見表明の基礎となる十分かつ適切な監査証拠を入手したと判断している。

内部統制報告書に対する経営者及び監査等委員会の責任

経営者の責任は、財務報告に係る内部統制を整備及び運用し、我が国において一般に公正妥当と認められる財務報告に係る内部統制の評価の基準に準拠して内部統制報告書を作成し適正に表示することにある。

監査等委員会の責任は、財務報告に係る内部統制の整備及び運用状況を監視、検証することにある。

なお、財務報告に係る内部統制により財務報告の虚偽の記載を完全には防止又は発見することができない可能性がある。

内部統制監査における監査人の責任

監査人の責任は、監査人が実施した内部統制監査に基づいて、内部統制報告書に重要な虚偽表示がないかどうかについて合理的な保証を得て、内部統制監査報告書において独立の立場から内部統制報告書に対する意見を表明することにある。

監査人は、我が国において一般に公正妥当と認められる財務報告に係る内部統制の監査の基準に従って、監査の過程を通じて、職業的専門家としての判断を行い、職業的懐疑心を保持して以下を実施する。

- ・ 内部統制報告書における財務報告に係る内部統制の評価結果について監査証拠を入手するための監査手続を実施する。内部統制監査の監査手続は、監査人の判断により、財務報告の信頼性に及ぼす影響の重要性に基づいて選択及び適用される。
- ・ 財務報告に係る内部統制の評価範囲、評価手続及び評価結果について経営者が行った記載を含め、全体としての内部統制報告書の表示を検討する。
- ・ 内部統制報告書における財務報告に係る内部統制の評価結果に関する十分かつ適切な監査証拠を入手する。監査人は、内部統制報告書の監査に関する指示、監督及び実施に関して責任がある。監査人は、単独で監査意見に対して責任を負う。

監査人は、監査等委員会に対して、計画した内部統制監査の範囲とその実施時期、内部統制監査の実施結果、識別した内部統制の開示すべき重要な不備、その是正結果、及び内部統制の監査の基準で求められているその他の事項について報告を行う。

監査人は、監査等委員会に対して、独立性についての我が国における職業倫理に関する規定を遵守したこと、並びに監査人の独立性に影響を与えると合理的に考えられる事項、及び阻害要因を除去するための対応策を講じている場合又は阻害要因を許容可能な水準にまで軽減するためのセーフガードを適用している場合はその内容について報告を行う。

<報酬関連情報>

当監査法人及び当監査法人と同一のネットワークに属する者に対する、会社及び子会社の監査証明業務に基づく報酬及び非監査業務に基づく報酬の額は、「提出会社の状況」に含まれるコーポレート・ガバナンスの状況等(3)【監査の状況】に記載されている。

利害関係

会社及び連結子会社と当監査法人又は業務執行社員との間には、公認会計士法の規定により記載すべき利害関係はない。

以 上

- (注) 1. 上記の監査報告書の原本は当社（有価証券報告書提出会社）が別途保管しております。
2. XBRLデータは監査の対象には含まれていません。

独立監査人の監査報告書

2024年6月18日

日本農薬株式会社
取締役会 御中

協和監査法人

東京都千代田区

代表社員
業務執行社員 公認会計士 高山昌茂

代表社員
業務執行社員 公認会計士 坂本雄毅

<財務諸表監査>

監査意見

当監査法人は、金融商品取引法第193条の2第1項の規定に基づく監査証明を行うため、「経理の状況」に掲げられている日本農薬株式会社の2023年4月1日から2024年3月31日までの第125期事業年度の財務諸表、すなわち、貸借対照表、損益計算書、株主資本等変動計算書、重要な会計方針、その他の注記及び附属明細表について監査を行った。

当監査法人は、上記の財務諸表が、我が国において一般に公正妥当と認められる企業会計の基準に準拠して、日本農薬株式会社の2024年3月31日現在の財政状態及び同日をもって終了する事業年度の経営成績を、全ての重要な点において適正に表示しているものと認める。

監査意見の根拠

当監査法人は、我が国において一般に公正妥当と認められる監査の基準に準拠して監査を行った。監査の基準における当監査法人の責任は、「財務諸表監査における監査人の責任」に記載されている。当監査法人は、我が国における職業倫理に関する規定に従って、会社から独立しており、また、監査人としてのその他の倫理上の責任を果たしている。当監査法人は、意見表明の基礎となる十分かつ適切な監査証拠を入手したと判断している。

監査上の主要な検討事項

監査上の主要な検討事項とは、当事業年度の財務諸表の監査において、監査人が職業的専門家として特に重要であると判断した事項である。監査上の主要な検討事項は、財務諸表全体に対する監査の実施過程及び監査意見の形成において対応した事項であり、当監査法人は、当該事項に対して個別に意見を表明するものではない。

関係会社株式及び関係会社出資金の評価	
監査上の主要な検討事項の内容及び決定理由	監査上の対応
<p>会社は、2024年3月31日現在、貸借対照表上、関係会社株式を21,739百万円及び関係会社出資金を210百万円計上しており、総資産の21.0%を占めている。</p> <p>会社は、農薬の製造及び販売を中心として事業を営んでおり、9社の連結子会社を含む27社の関係会社によって企業グループを構成している。</p> <p>会社は、一般に公正妥当と認められる会計基準に準拠して作成した各関係会社の財務諸表を基礎とした1株当たりの純資産額、若しくは1株当たりの純資産額に買収時において認識した超過収益力などを反映させたものを実質価値額として、当該実質価値額と取得原価とを比較し、減損処理の要否を判定している。少なくとも実質価値額が取得原価に比べて50%以上低下している場合には、回復可能性が十分な証拠によって裏付けられない限り、相当の減損を行い、評価差額は当期の損失として減損処理している。なお、超過収益力などについては、各関係会社の業績等を把握するとともに将来計画との比較分析を実施すること等により、当該超過収益力などの毀損の有無を確認している。</p> <p>減損処理の要否及び実施する場合の金額は、純資産の回復可能性、超過収益力などの毀損の有無及び毀損している場合の当該毀損金額に依存しており、関係会社株式等の評価における重要な仮定は、主に関係会社の売上成長率及び営業利益率などである。</p> <p>関係会社の将来計画における売上成長率及び営業利益率は、経営環境の変化による不確実性を伴うものであり、また、それらは経営者の高度な判断も介在するものであり、さらに、関係会社株式等の評価の監査は、複雑かつ職業的専門家としての判断を要するものとなるため、当監査法人は当該事項を監査上の主要な検討事項に該当するものと判断した。</p>	<p>当監査法人は、関係会社株式等の評価の検討に当たり、主に以下の監査手続を実施した。</p> <ul style="list-style-type: none"> ・市場価格のない株式等の評価に関する内部統制の整備・運用状況を評価するために、関連証憑の査閲及び内部統制実施者への質問を実施した。 ・各関係会社の直近の財務諸表を基礎とした純資産額、若しくは超過収益力などを反映させた実質価値額と取得原価との比較を実施した。 ・実質価値額に影響を及ぼす事象が発生しているか、あるいは、発生可能性が高い事象はあるかについて、取締役会議事録、経営会議議事録、執行役員会議事録及び稟議書を査閲するとともに、必要に応じて経営者に質問を実施した。 ・買収時に見込んだ前提の重要な変化の有無を確かめるとともに、各社の業績と将来計画との比較検討を行うことにより、超過収益力などの毀損がないかどうか検討した。 ・売上成長率及び営業利益率を含む将来計画については、取締役会で承認された次年度の予算及び中期経営計画との整合性を検証した。また、過年度における予算と実績との比較分析を実施し、将来計画の見積りの精度を評価した。 ・将来計画上、経営者が見込んでいる売上成長率及び営業利益率を含む将来計画の見積りについては、経営者と議論を行い、計画している施策との整合性を検証するとともに、対象会社の主要な指標について、過去実績からの趨勢分析を実施した。 ・ウクライナ及び中東をめぐる現下の国際情勢による影響について経営者と議論し、収束時期や収束後の市場動向に関する経営者の仮定を評価した。

その他の記載内容

その他の記載内容は、有価証券報告書に含まれる情報のうち、連結財務諸表及び財務諸表並びにこれらの監査報告書以外の情報である。経営者の責任は、その他の記載内容を作成し開示することにある。また、監査等委員会の責任は、その他の記載内容の報告プロセスの整備及び運用における取締役の職務の執行を監視することにある。

当監査法人の財務諸表に対する監査意見の対象にはその他の記載内容は含まれておらず、当監査法人はその他の記載内容に対して意見を表明するものではない。

財務諸表監査における当監査法人の責任は、その他の記載内容を通読し、通読の過程において、その他の記載内容と財務諸表又は当監査法人が監査の過程で得た知識との間に重要な相違があるかどうか検討すること、また、そのような重要な相違以外にその他の記載内容に重要な誤りの兆候があるかどうか注意を払うことにある。

当監査法人は、実施した作業に基づき、その他の記載内容に重要な誤りがあると判断した場合には、その事実を報告することが求められている。

その他の記載内容に関して、当監査法人が報告すべき事項はない。

財務諸表に対する経営者及び監査等委員会の責任

経営者の責任は、我が国において一般に公正妥当と認められる企業会計の基準に準拠して財務諸表を作成し適正に表示することにある。これには、不正又は誤謬による重要な虚偽表示のない財務諸表を作成し適正に表示するために経営者が必要と判断した内部統制を整備及び運用することが含まれる。

財務諸表を作成するに当たり、経営者は、継続企業の前提に基づき財務諸表を作成することが適切であるかどうかを評価し、我が国において一般に公正妥当と認められる企業会計の基準に基づいて継続企業に関する事項を開示する必要がある場合には当該事項を開示する責任がある。

監査等委員会の責任は、財務報告プロセスの整備及び運用における取締役の職務の執行を監視することにある。

財務諸表監査における監査人の責任

監査人の責任は、監査人が実施した監査に基づいて、全体としての財務諸表に不正又は誤謬による重要な虚偽表示がないかどうかについて合理的な保証を得て、監査報告書において独立の立場から財務諸表に対する意見を表明することにある。虚偽表示は、不正又は誤謬により発生する可能性があり、個別に又は集計すると、財務諸表の利用者の意思決定に影響を与えると合理的に見込まれる場合に、重要性があると判断される。

監査人は、我が国において一般に公正妥当と認められる監査の基準に従って、監査の過程を通じて、職業的専門家としての判断を行い、職業的懐疑心を保持して以下を実施する。

- ・ 不正又は誤謬による重要な虚偽表示リスクを識別し、評価する。また、重要な虚偽表示リスクに対応した監査手続を立案し、実施する。監査手続の選択及び適用は監査人の判断による。さらに、意見表明の基礎となる十分かつ適切な監査証拠を入手する。
- ・ 財務諸表監査の目的は、内部統制の有効性について意見表明するためのものではないが、監査人は、リスク評価の実施に際して、状況に応じた適切な監査手続を立案するために、監査に関連する内部統制を検討する。
- ・ 経営者が採用した会計方針及びその適用方法の適切性、並びに経営者によって行われた会計上の見積りの合理性及び関連する注記事項の妥当性を評価する。
- ・ 経営者が継続企業を前提として財務諸表を作成することが適切であるかどうか、また、入手した監査証拠に基づき、継続企業の前提に重要な疑義を生じさせるような事象又は状況に関して重要な不確実性が認められるかどうか結論付ける。継続企業の前提に関する重要な不確実性が認められる場合は、監査報告書において財務諸表の注記事項に注意を喚起すること、又は重要な不確実性に関する財務諸表の注記事項が適切でない場合は、財務諸表に対して除外事項付意見を表明することが求められている。監査人の結論は、監査報告書日までに入手した監査証拠に基づいているが、将来の事象や状況により、企業は継続企業として存続できなくなる可能性がある。
- ・ 財務諸表の表示及び注記事項が、我が国において一般に公正妥当と認められる企業会計の基準に準拠しているかどうかとともに、関連する注記事項を含めた財務諸表の表示、構成及び内容、並びに財務諸表が基礎となる取引や会計事象を適正に表示しているかどうかを評価する。

監査人は、監査等委員会に対して、計画した監査の範囲とその実施時期、監査の実施過程で識別した内部統制の重要な不備を含む監査上の重要な発見事項、及び監査の基準で求められているその他の事項について報告を行う。

監査人は、監査等委員会に対して、独立性についての我が国における職業倫理に関する規定を遵守したこと、並びに監査人の独立性に影響を与えると合理的に考えられる事項、及び阻害要因を除去するための対応策を講じている場合又は阻害要因を許容可能な水準にまで軽減するためのセーフガードを適用している場合はその内容について報告を行う。

監査人は、監査等委員会と協議した事項のうち、当事業年度の財務諸表の監査で特に重要であると判断した事項を監査上の主要な検討事項と決定し、監査報告書において記載する。ただし、法令等により当該事項の公表が禁止されている場合や、極めて限定的ではあるが、監査報告書において報告することにより生じる不利益が公共の利益を上回ると合理的に見込まれるため、監査人が報告すべきでないと判断した場合は、当該事項を記載しない。

<報酬関連情報>

報酬関連情報は、連結財務諸表の監査報告書に記載されている。

利害関係

会社と当監査法人又は業務執行社員との間には、公認会計士法の規定により記載すべき利害関係はない。

以 上

- (注) 1. 上記の監査報告書の原本は当社（有価証券報告書提出会社）が別途保管しております。
2. XBRLデータは監査の対象には含まれていません。

【表紙】

【提出書類】	内部統制報告書
【根拠条文】	金融商品取引法第24条の4の4第1項
【提出先】	関東財務局長
【提出日】	2024年6月20日
【会社名】	日本農薬株式会社
【英訳名】	NIHON NOHYAKU CO., LTD.
【代表者の役職氏名】	代表取締役社長 岩田浩幸
【最高財務責任者の役職氏名】	該当事項はありません。
【本店の所在の場所】	東京都中央区京橋一丁目19番8号
【縦覧に供する場所】	株式会社東京証券取引所 (東京都中央区日本橋兜町2番1号)

1 【財務報告に係る内部統制の基本的枠組みに関する事項】

当社代表取締役社長岩田浩幸は、当社グループの財務報告に係る内部統制の整備及び運用に責任を有しており、企業会計審議会の公表した「財務報告に係る内部統制の評価及び監査の基準並びに財務報告に係る内部統制の評価及び監査に関する実施基準の設定について（意見書）」に示されている内部統制の基本的枠組みに準拠して財務報告に係る内部統制を整備及び運用しています。

なお、内部統制は、内部統制の各基本的要素が有機的に結びつき、一体となって機能することで、その目的を合理的な範囲で達成しようとするものであります。このため、財務報告に係る内部統制により財務報告の虚偽の記載を完全に防止又は発見することが出来ない可能性があります。

2 【評価の範囲、基準日及び評価手続に関する事項】

財務報告に係る内部統制の評価は、2024年3月31日を基準日として行われており、評価に当たっては、一般に公正妥当と認められている財務報告に係る内部統制の評価の基準に準拠しました。

内部統制の評価においては、当社グループでの財務報告全体に重要な影響を及ぼす内部統制（以下「全社的な内部統制」という）の評価を行った上で、その結果を踏まえて、評価対象とする業務プロセスを選定しています。当該業務プロセスの評価においては、選定された業務プロセスを分析した上で、財務報告の信頼性に重要な影響を及ぼす統制上の要点を識別し、関連文書の閲覧、当該統制に関係する適切な担当者への質問、内部統制の実施記録の検証等を実施することにより、当該統制上の要点について整備及び運用状況を評価することによって、内部統制の有効性に関する評価を行いました。

財務報告に係る内部統制の評価範囲は、当社並びに連結子会社及び持分法適用会社について、財務報告の信頼性に及ぼす影響の重要性の観点から必要な範囲を決定しました。財務報告の信頼性に及ぼす影響の重要性は、金額的及び質的影響の重要性を考慮して決定しており、当社並びに連結子会社7社の計8社を対象として行った全社的な内部統制の評価結果を踏まえ、業務プロセスに係る内部統制の評価範囲を合理的に決定しました。なお、金額的及び質的重要性の観点から僅少であると判断した連結子会社2社及び持分法適用会社8社については、全社的な内部統制の評価範囲に含めていません。

業務プロセスに係る内部統制の評価範囲については、連結売上高の概ね2/3に達している3事業拠点を「重要な事業拠点」とし、企業の事業目的に大きく関わる勘定科目として売上高、売掛金、棚卸資産及び固定資産に至る業務プロセスを評価の対象としました。さらに、選定した重要な事業拠点にかかわらず、財務報告への影響を勘案して重要な虚偽記載の発生可能性が高く、見積りや予測を伴う重要な勘定科目に係る業務プロセスや大きい取引を行っている事業又は業務プロセスを重要性の大きい業務プロセスとして評価対象に追加しました。

3 【評価結果に関する事項】

上記の評価の結果、当社代表取締役社長岩田浩幸は、2024年3月31日現在における、当社グループの財務報告に係る内部統制は有効であると判断しました。

4 【付記事項】

該当事項はありません。

5 【特記事項】

該当事項はありません。

【表紙】

【提出書類】	確認書
【根拠条文】	金融商品取引法第24条の4の2第1項
【提出先】	関東財務局長
【提出日】	2024年6月20日
【会社名】	日本農薬株式会社
【英訳名】	NIHON NOHYAKU CO., LTD.
【代表者の役職氏名】	代表取締役社長 岩田 浩幸
【最高財務責任者の役職氏名】	該当事項はありません。
【本店の所在の場所】	東京都中央区京橋一丁目19番8号
【縦覧に供する場所】	株式会社東京証券取引所 (東京都中央区日本橋兜町2番1号)

1 【有価証券報告書の記載内容の適正性に関する事項】

当社代表取締役社長岩田浩幸は、当社の第125期(自 2023年4月1日 至 2024年3月31日)の有価証券報告書の記載内容が金融商品取引法令に基づき適正に記載されていることを確認いたしました。

2 【特記事項】

確認に当たり、特記すべき事項はありません。