



# 日本農薬株式会社 (証券コード 4997)

## 2026年3月期第3四半期決算概要

---

2026年2月9日



---

# **I . 2026年3月期第3四半期実績**

---

# 2026年3月期 第3四半期実績（前年同期比）

（単位：億円、％）

	26年3月期 第3四半期 実績	25年3月期 第3四半期 実績	前年同期比	
			前年同期比	伸び率
売 上 高	703	613	89	14.6
農薬（国内）	122	100	21	21.1
農薬（海外）	517	456	60	13.3
農薬（その他）	16	14	2	18.6
農薬以外の化学品	31	28	2	7.8
そ の 他	15	13	2	21.2
売 上 原 価	459	406	52	12.9
売上総利益	244	207	37	18.0
販売費及び一般管理費	185	170	15	8.9
営 業 利 益	58	36	22	60.6
経 常 利 益	58	30	27	91.3
親会社株主に帰属する四半期純利益	39	21	18	89.6

売上高 613億円 → 703億円 （+ 89億円）

営業利益 36億円 → 58億円 （+ 22億円）

海外農薬販売の増益 + 28億円

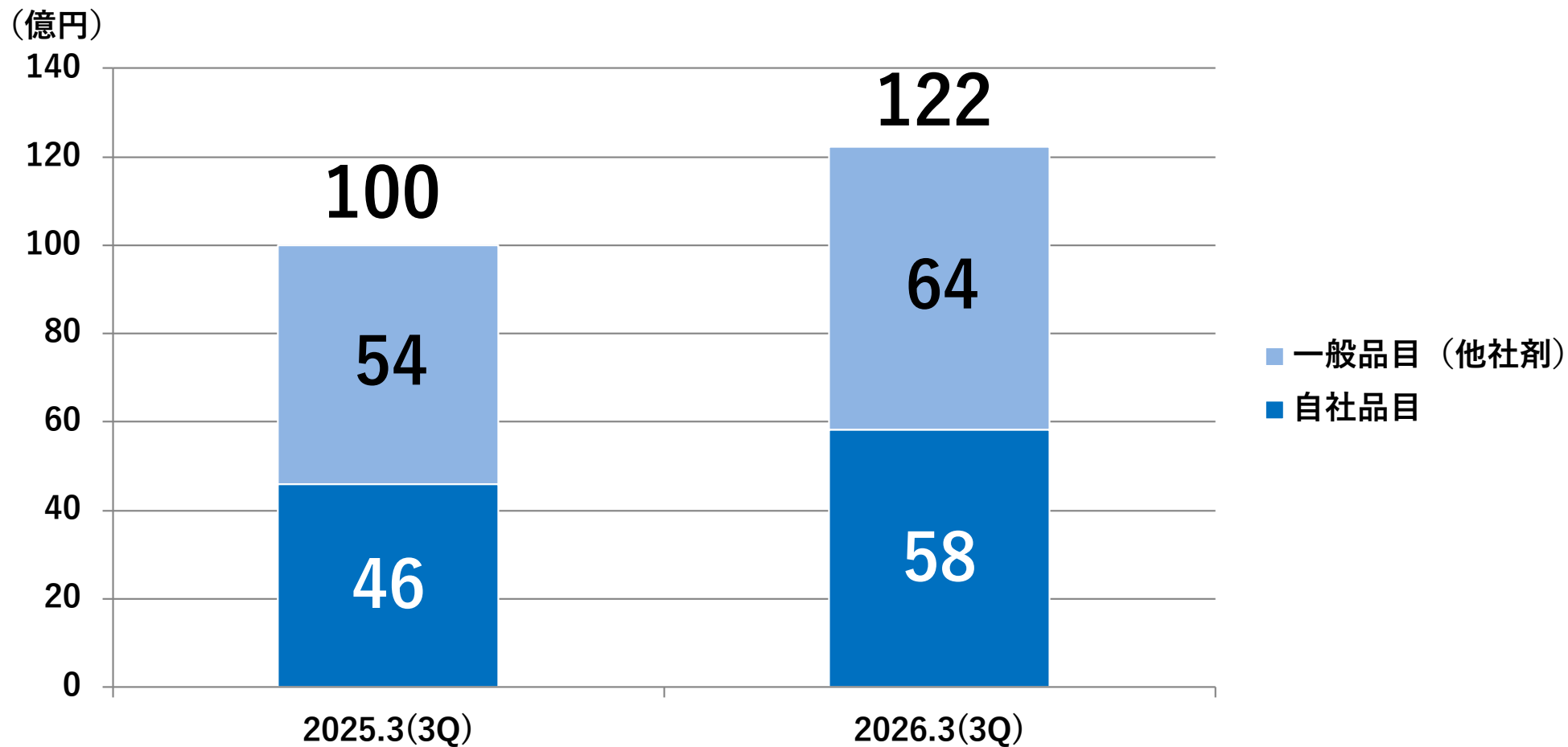
国内農薬販売の増益 + 8億円

ノウハウ技術料の増加 + 3億円

化学品事業の増益 + 1億円

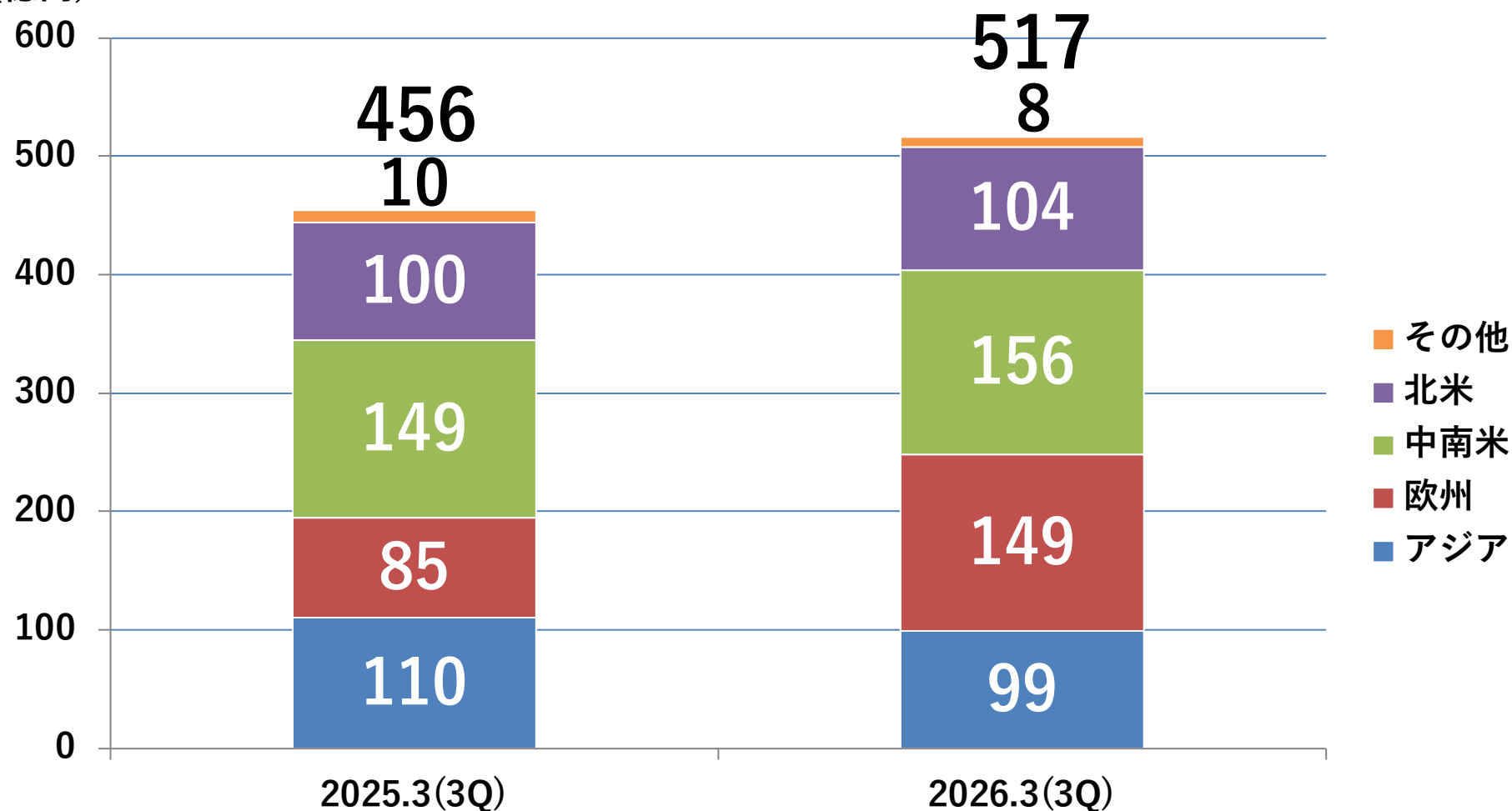
販管費の増加（為替影響除く） - 18億円

## 水稻向け製品の販売増により増収



北米での殺虫剤、欧州での除草剤の販売好調などにより増収

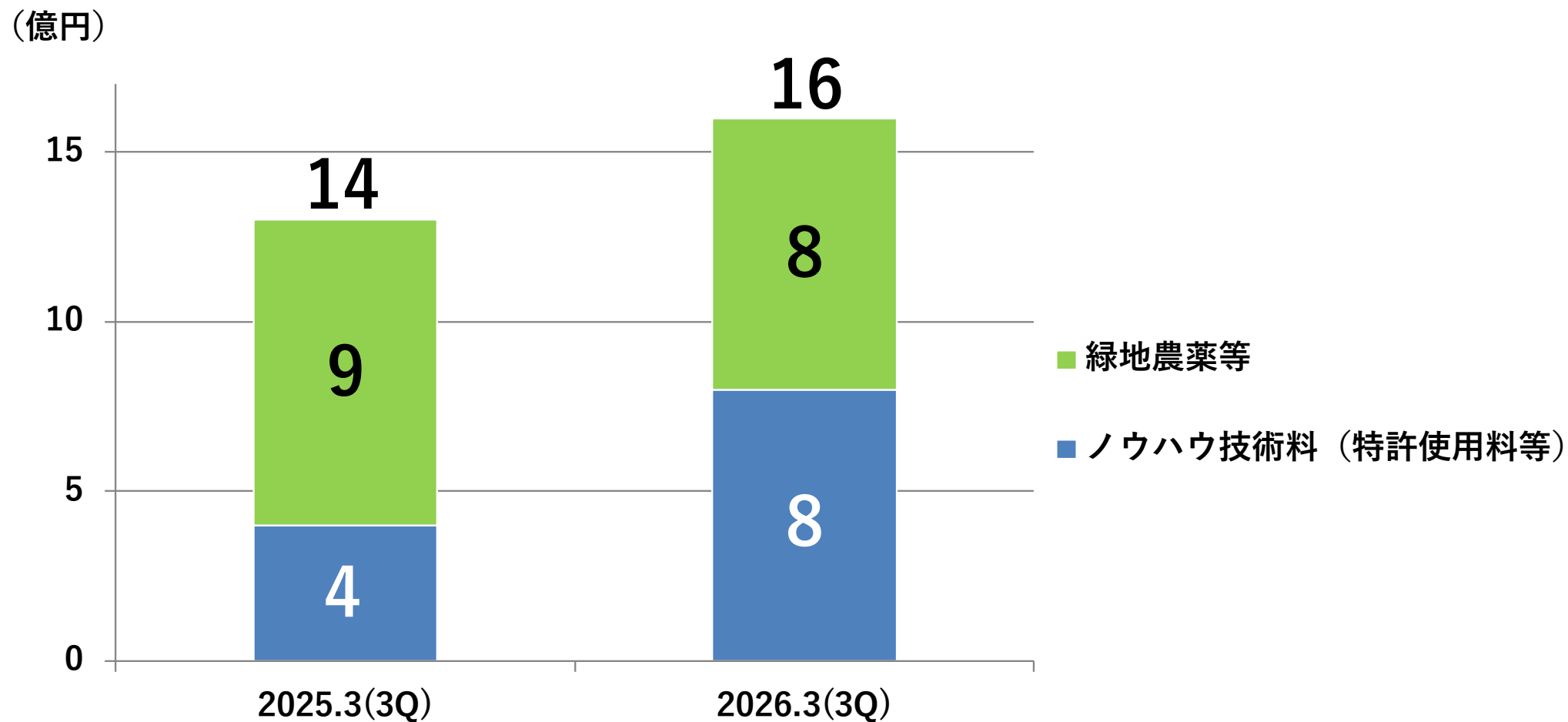
(億円)



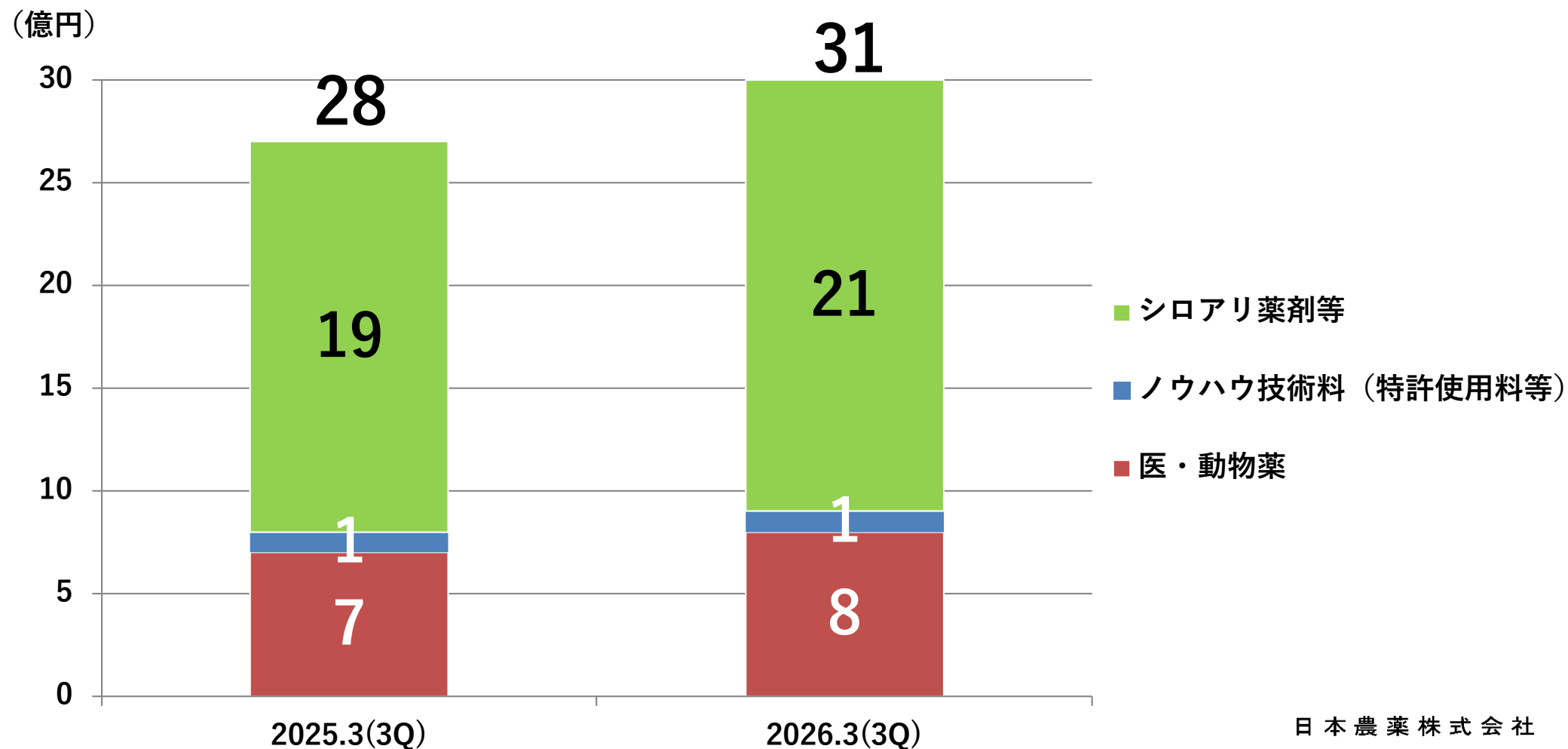
25.3(3Q)実績為替レート  
149.43円/ドル 158.14円/ユーロ

26.3(3Q)実績為替レート  
145.19円/ドル 169.29円/ユーロ

## ノウハウ技術料が増加



## 医薬品、シロアリ薬剤等が増収





# 国内グループ会社主要業績（前年同期比）

（単位：百万円、％）

		26年3月期 第3四半期 実績	25年3月期 第3四半期 実績		
				前年同期比	伸び率
日本農薬	売上高	39,587	34,417	5,169	15.0
	営業利益	3,936	2,138	1,798	84.1
	四半期純利益	4,329	2,701	1,628	60.3
ニチノーサービス	売上高	3,127	2,991	135	4.5
	営業利益	159	100	59	59.0
	四半期純利益	83	55	27	50.2
ニチノー緑化	売上高	1,380	1,265	115	9.1
	営業利益	△ 11	△ 30	19	—
	四半期純利益	△ 3	△ 16	13	—
日本エコテック	売上高	828	728	100	13.8
	営業利益	140	83	57	69.3
	四半期純利益	93	55	37	67.8
アグリマート	売上高	2,184	1,996	187	9.4
	営業利益	391	320	70	21.9
	四半期純利益	254	207	47	22.7

# 海外グループ会社主要業績（前年同期比）

（単位：百万円、％）

		26年3月期 第3四半期 実績	25年3月期 第3四半期 実績			売上高 為替換算レート(円)	
				前年同期比	伸び率		
ニチノアメリカ	売上高	10,407	10,040	367	3.7	米ドル	
	営業利益	520	920	△ 399	△ 43.4	25.3(3Q)実績	151.97
	四半期純利益	647	711	△ 64	△ 9.0	26.3(3Q)実績	147.62
日 佳 農 葯	売上高	244	310	△ 66	△ 21.4	台湾ドル	
	営業利益	△ 10	0	△ 10	—	25.3(3Q)実績	4.71
	四半期純利益	△ 5	3	△ 8	—	26.3(3Q)実績	4.87
ニチノインドニア	売上高	7,244	6,766	477	7.1	インドルピー	
	営業利益	195	△ 380	576	—	25.3(3Q)実績	1.82
	四半期純利益	17	△ 425	443	—	26.3(3Q)実績	1.71
シプカムニチノブラジル	売上高	13,633	13,251	382	2.9	ブラジルリアル	
	営業利益	582	756	△ 173	△ 23.0	25.3(3Q)実績	28.19
	四半期純利益	△ 343	8	△ 351	—	26.3(3Q)実績	26.40
ニチノヨーロッパ	売上高	10,161	6,106	4,054	66.4	英ポンド	
	営業利益	1,964	769	1,195	155.4	25.3(3Q)実績	195.75
	四半期純利益	1,566	569	997	175.1	26.3(3Q)実績	198.43
ニチノベトナム	売上高	772	—	—	—	ベトナムドン（100ドン）	
	営業利益	31	—	—	—	25.3(3Q)実績	—
	四半期純利益	18	—	—	—	26.3(3Q)実績	0.60

---

## II. 2026年3月期業績見通し

---

# 2026年3月期業績見通し（前期比）

（単位：億円、％）

	26年3月期 見込	25年3月期 実績	前期比	伸び率
売 上 高	1,093	999	93	9.3
農薬（国内）	258	233	24	10.7
農薬（海外）	751	692	58	8.5
農薬（その他）	25	19	5	29.6
農薬以外の化学品	39	35	4	13.0
そ の 他	18	18	0	△ 4.0
売 上 原 価	731	667	63	9.5
売上総利益	362	332	29	9.0
販売費及び一般管理費	270	246	23	9.6
営 業 利 益	92	85	6	7.3
経 常 利 益	80	70	9	12.9
親会社株主に帰属する当期純利益	54	23	30	129.2
ROE(自己資本当期純利益率)	6.7%	3.0%		

売上高 999億円 → 1,093億円 （+ 93億円）

営業利益 85億円 → 92億円 （+ 6億円）

海外農薬販売の増益 + 35億円

国内農薬販売の増益 + 4億円

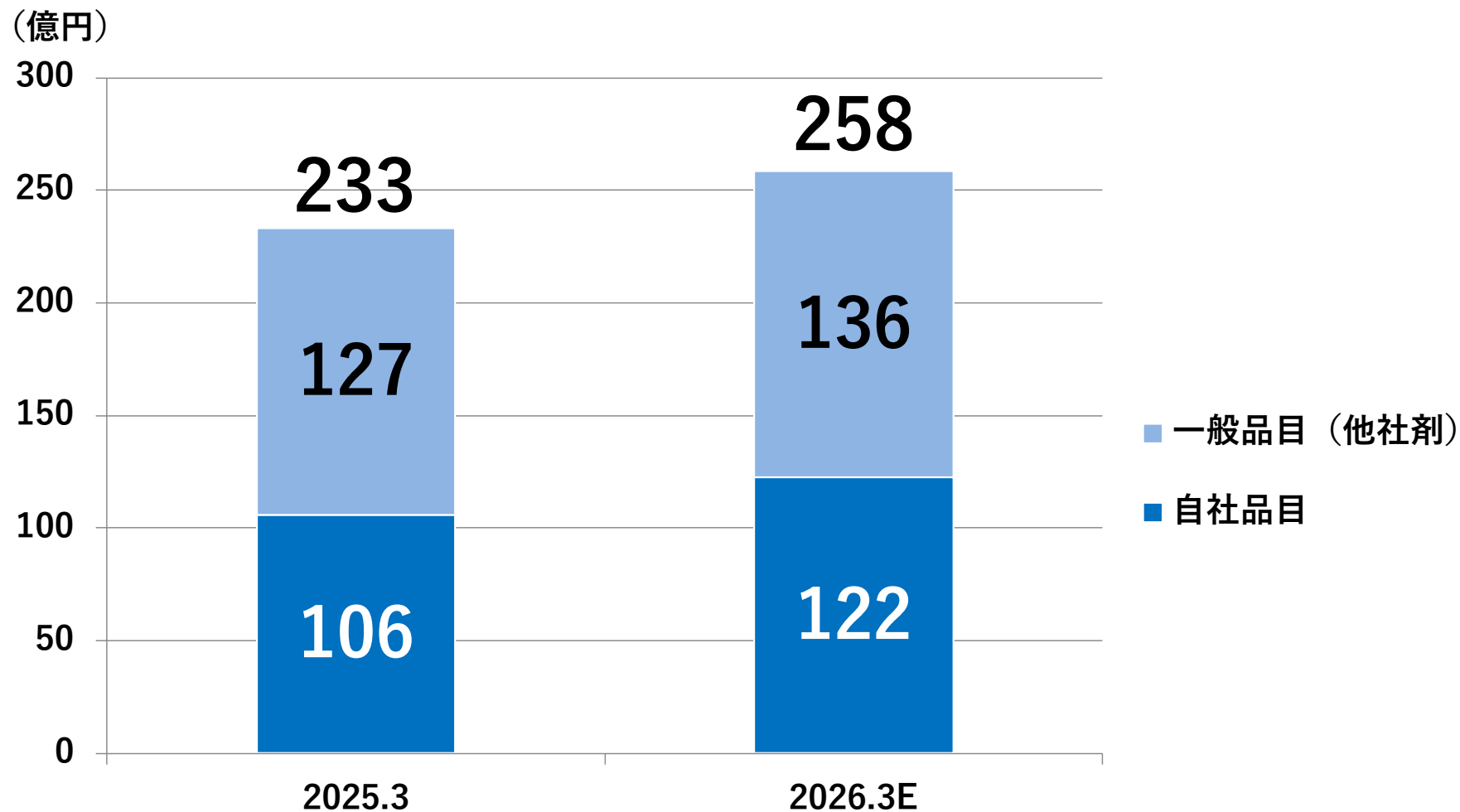
医薬事業の増益 + 2億円

ノウハウ技術料の増加 + 1億円

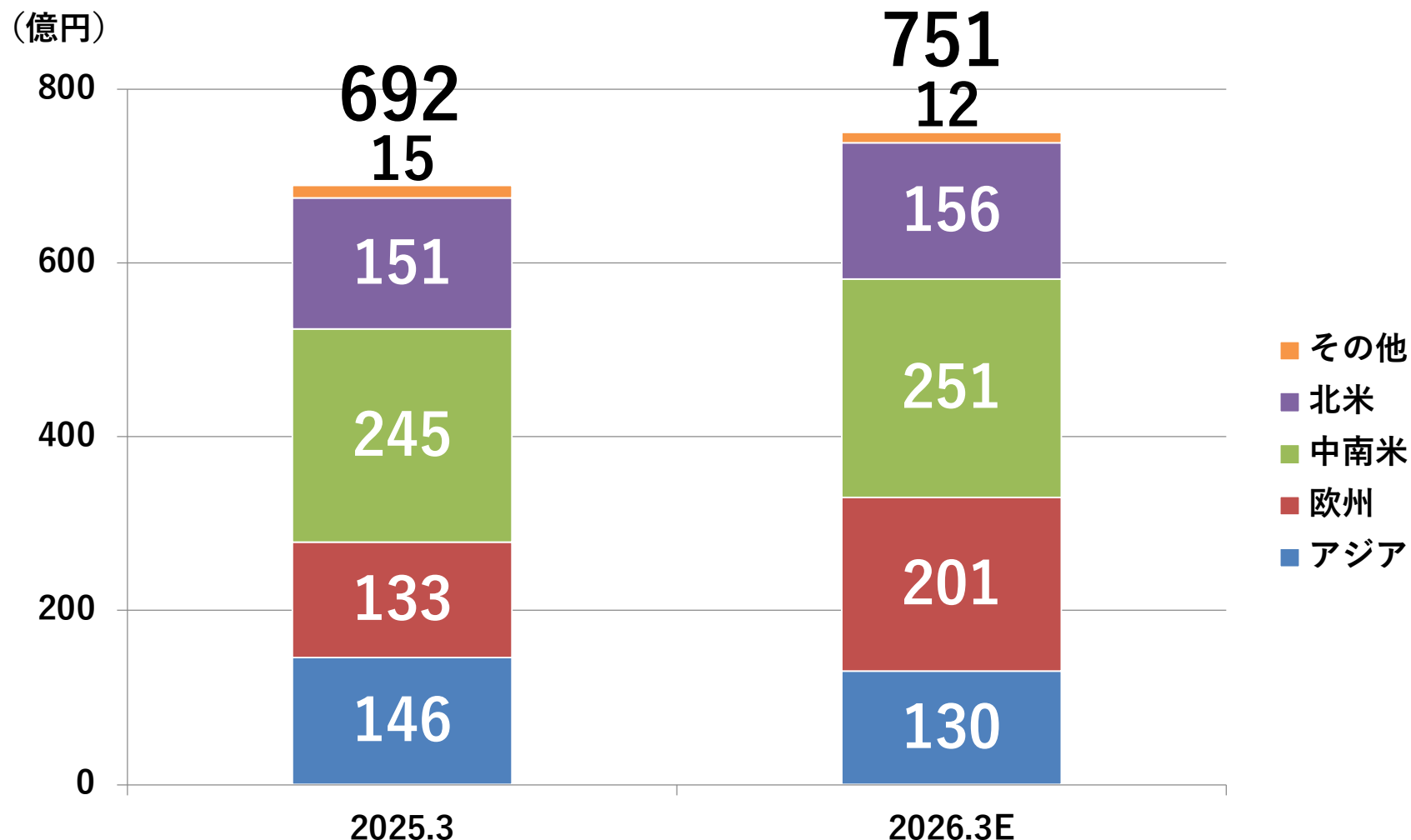
販管費の増加（為替影響除く） - 29億円

為替影響による減益 - 7億円

## 水稻向け製品の販売増およびBASF社の果樹用農薬の独占販売権獲得により増収



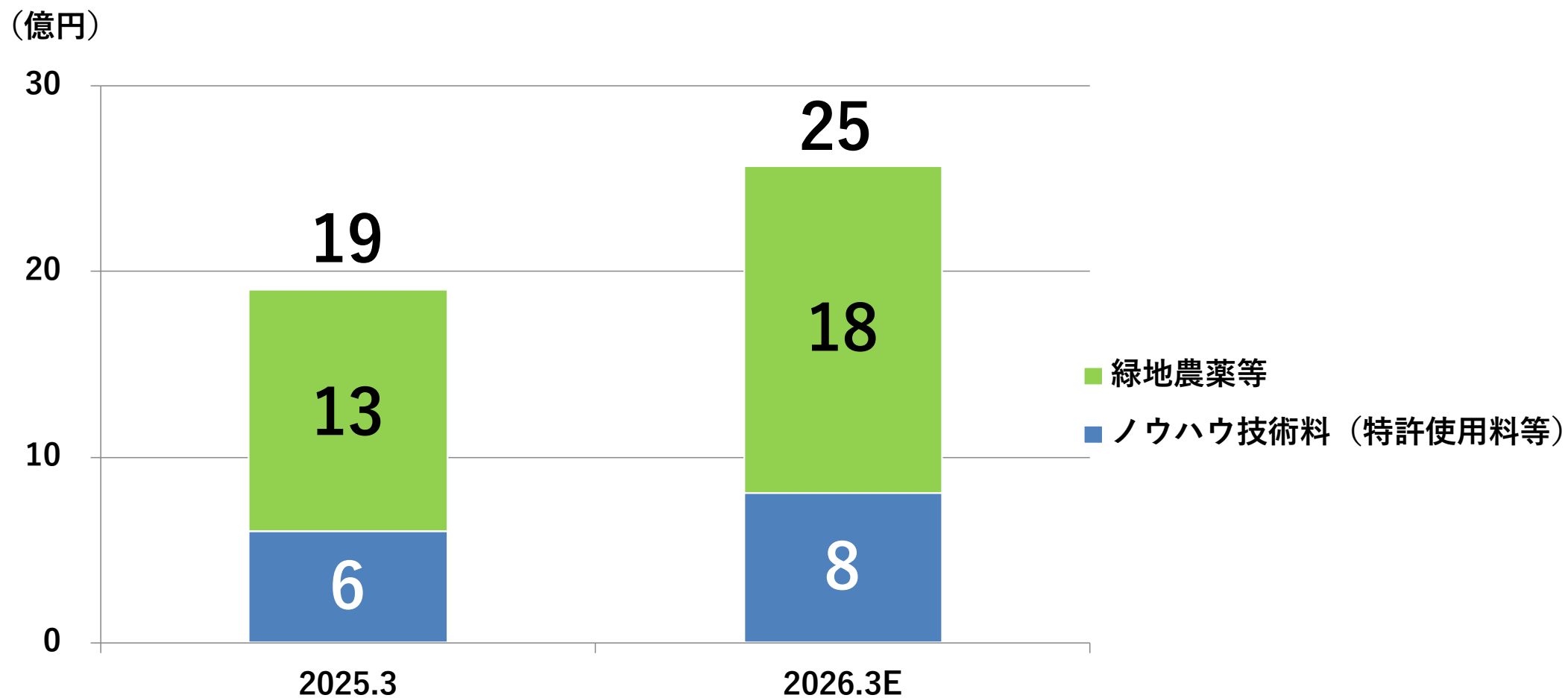
北米での除草剤・殺ダニ剤、欧州での除草剤・殺虫剤の販売好調などにより増収



2025.3実績為替レート：149.51円/ドル  
158.21円/ユーロ

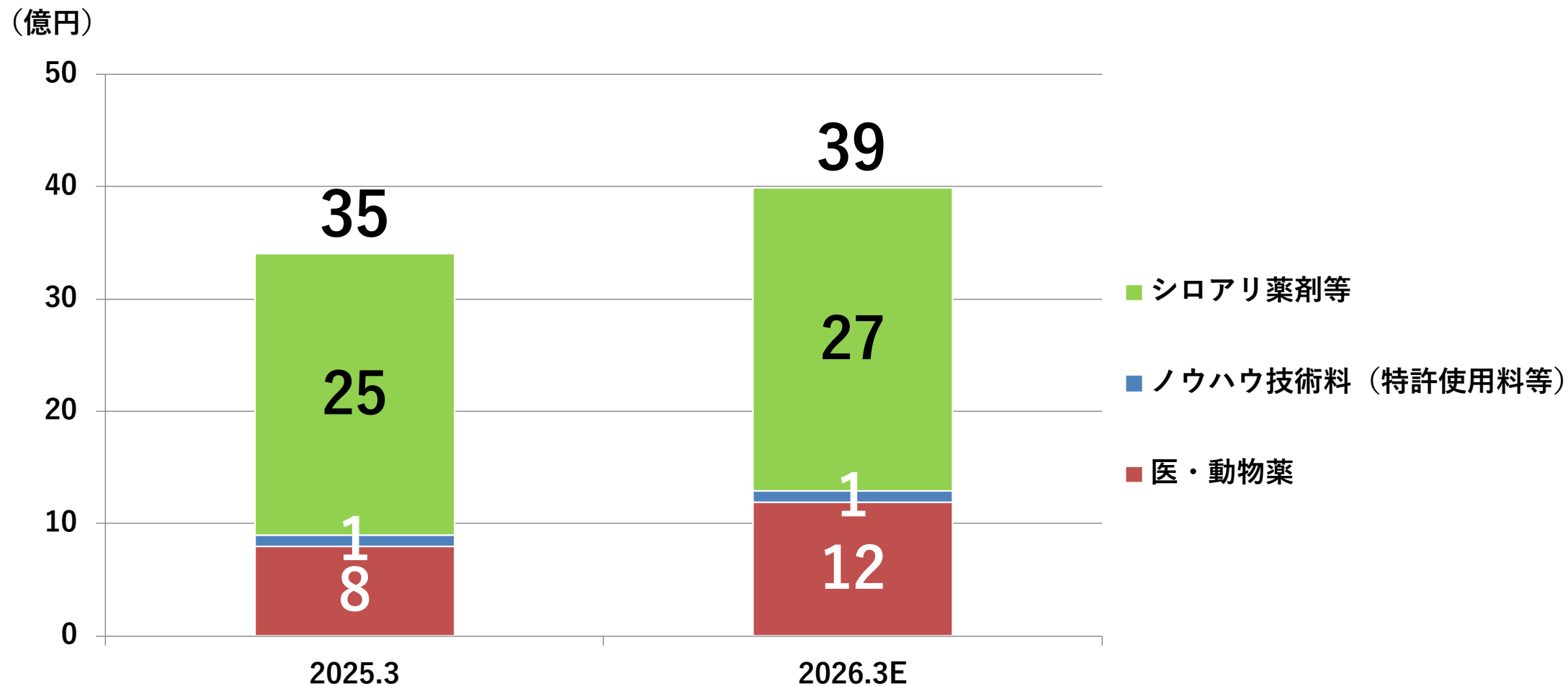
2026.3計画為替レート：145円/ドル  
155円/ユーロ

## 前期比増収





## 医・動物薬およびシロアリ薬剤等が増収



# 国内グループ会社主要見通し（前期比）

（単位：百万円、％）

		26年3月期	25年3月期	前年同期比	伸び率
		見込	実績		
日本農薬	売上高	57,577	53,821	3,756	7.0
	営業利益	4,035	4,138	△ 103	△ 2.5
	当期純利益	4,396	△ 2,732	7,128	—
ニチノーサービス	売上高	4,278	4,050	227	5.6
	営業利益	189	160	29	18.3
	当期純利益	106	54	52	96.6
ニチノー緑化	売上高	2,258	2,089	168	8.1
	営業利益	56	54	1	3.4
	当期純利益	35	36	△ 1	△ 1.8
日本エコテック	売上高	1,018	940	78	8.3
	営業利益	67	60	7	12.3
	当期純利益	45	42	3	7.6
アグリマート	売上高	2,693	2,518	174	6.9
	営業利益	314	287	27	9.5
	当期純利益	211	187	24	12.8

# 海外グループ会社主要見通し（前期比）

（単位：百万円、％）

		26年3月期	25年3月期			売上高	
		見込	実績	前期比	伸び率	為替換算レート(円)	
ニチノアメリカ	売上高	15,822	15,117	704	4.7	米ドル	
	営業利益	1,411	1,538	△ 128	△ 8.3	2025.3実績	152.16
	当期純利益	1,075	1,206	△ 132	△ 10.9	2026.3計画	145.00
日 佳 農 薬	売上高	388	441	△ 54	△ 12.1	台湾ドル	
	営業利益	△ 12	△ 8	△ 4	—	2025.3実績	4.69
	当期純利益	△ 5	△ 2	△ 4	—	2026.3計画	4.50
ニチノインドニア	売上高	10,530	9,186	1,343	14.6	インドルピー	
	営業利益	434	△ 253	687	—	2025.3実績	1.80
	当期純利益	60	△ 434	495	—	2026.3計画	1.70
シブカムニチノブラジル	売上高	22,818	22,563	254	1.1	ブラジルリアル	
	営業利益	1,642	1,910	△ 268	△ 14.0	2025.3実績	27.29
	当期純利益	118	131	△ 13	△ 9.8	2026.3計画	26.00
ニチノヨーロッパ	売上高	13,846	8,807	5,038	57.2	英ポンド	
	営業利益	1,889	908	981	108.1	2025.3実績	194.64
	当期純利益	1,553	763	790	103.5	2026.3計画	190.00
ニチノベトナム	売上高	1,104	1,462	△ 358	△ 24.5	ベトナムドン（100ドン）	
	営業利益	22	92	△ 71	△ 75.8	2025.3実績	0.63
	当期純利益	8	61	△ 53	△ 85.8	2026.3計画	0.60

## 年間27円の計画

			22.3	23.3	24.3	25.3	26.3E
親会社に帰属する当期純利益		百万円	4,405	4,488	4,777	2,356	5,400
配 当 総 額		百万円	1,181	1,260	1,417	1,732	2,113
1株当たり 配当金	中 間	円	7.5	8.0	9.0	10.0	12.0
	期 末	円	7.5	8.0	9.0	12.0	15.0
	合 計	円	15.0	16.0	18.0	22.0	27.0
配 当 性 向		%	26.7	28.0	29.6	73.2	39.1

# 2026年3月期第3四半期決算概要

本資料にて開示されているデータや将来予測は、本資料の発表日現在の判断や入手可能な情報に基づくもので、既知及び未知のリスクや不確実性及びその他の要素を内包しており、これらの目標や予想の達成、及び将来の業績を保証するものではありません。また、これらの情報は、今後予告なしに変更されることがあります。従いまして、本情報及び資料の利用は、他の方法により入手された情報とも照合確認し、利用者の判断によって行なって下さいようお願いいたします。本資料利用の結果生じたいかなる損害についても、当社は一切責任を負いません。

日本農薬株式会社

2026年2月9日

